



TRIBUNAL DE CONTAS DO ESTADO DO PARANÁ

Coordenadoria de Gestão Municipal - CGM

PROCESSO Nº: 303315/18

ENTIDADE: MUNICÍPIO DE CIDADE GAÚCHA

ASSUNTO: PRESTAÇÃO DE CONTAS DO EXERCÍCIO FINANCEIRO DE 2017

INSTRUÇÃO Nº: 1075/2018 - CGM - PRIMEIRO EXAME

MUNICÍPIO DE CIDADE GAÚCHA. Prestação de Contas do exercício de 2017. Primeiro Exame. Contas com Restrições - Cabe aplicação de multa.

SUMÁRIO DO ESCOPO DA ANÁLISE E INDICAÇÃO DAS OCORRÊNCIAS APONTADAS NESTA INSTRUÇÃO

DESCRIÇÃO DOS ITENS DE ANÁLISE	ITENS CONSTATADOS	ITENS NÃO CONSTATADOS
CONTROLE INTERNO		
Ausência de encaminhamento do Relatório do Controle Interno.		Nada Constatado
O Relatório do Controle Interno encaminhado não apresenta os conteúdos mínimos prescritos pelo Tribunal.		Nada Constatado
O Relatório do Controle Interno apresenta ocorrência de irregularidade passível de desaprovação da gestão.		Nada Constatado
RESULTADO ORÇAMENTÁRIO/FINANCEIRO		
Resultado orçamentário/financeiro de fontes não vinculadas a programas, convênios, operações de créditos e RPPS.		Nada Constatado
ASPECTOS FINANCEIROS		
Repasse de recursos financeiros ao Poder Legislativo Municipal acima do previsto constitucionalmente e/ou no orçamento.		Nada Constatado
Divergências nos registros de transferências constitucionais dos repasses de FPM, ICMS, IPVA e FUNDEB.		Nada Constatado
RESULTADO PATRIMONIAL		
Ausência de encaminhamento do Balanço Patrimonial emitido pela Contabilidade e/ou da respectiva publicação. Considera ainda a hipótese de a publicação não atender às especificações.		Nada Constatado
Divergências de saldos em quaisquer das classes ou grupos do Balanço Patrimonial emitido pelo Sistema de Contabilidade da Entidade e os dados enviados pelo SIMAM.	Há Restrição	
AValiação DA APLICAÇÃO NO ENSINO BÁSICO MUNICIPAL		
Falta de aplicação do índice mínimo de 25% em manutenção e desenvolvimento da educação básica municipal.		Nada Constatado
Falta de aplicação de no mínimo 60% dos recursos do FUNDEB na remuneração do magistério.		Nada Constatado
Falta de aplicação de no mínimo 95% dos recursos do FUNDEB no exercício da arrecadação. Saldo deixado de aplicar no primeiro trimestre do exercício seguinte excede a 5%.		Nada Constatado



TRIBUNAL DE CONTAS DO ESTADO DO PARANÁ

Coordenadoria de Gestão Municipal - CGM

AVALIAÇÃO DA APLICAÇÃO EM AÇÕES DE SAÚDE MUNICIPAL		
Falta de aplicação do índice mínimo de 15% em serviços e ações de saúde pública.		Nada Constatado
ASPECTOS FISCAIS - LEI DE RESPONSABILIDADE FISCAL		
Limite de despesas com pessoal – não retorno ao limite no prazo legal.		Nada Constatado
Limite de despesas com pessoal – não redução de 1/3 no prazo legal.		Nada Constatado
Realização da Audiência Pública para Avaliação das Metas Fiscais – ausência de comprovação da realização.		Nada Constatado
Realização da Audiência Pública para Avaliação das Metas Fiscais – atraso na realização.		Nada Constatado
Limite da Dívida Consolidada – não redução de 25% no prazo legal.		Nada Constatado
Publicação do Relatório Resumido da Execução Orçamentária – RREO – ausência de comprovação da publicação.	Há Restrição	
Publicação do Relatório Resumido da Execução Orçamentária – RREO – atraso na publicação.	Análise inviável	
Publicação do Relatório de Gestão Fiscal – RGF – ausência de comprovação da publicação.		Nada Constatado
Publicação do Relatório de Gestão Fiscal – RGF – atraso na publicação.		Nada Constatado
MULTAS DECORRENTES DE ATRASO NA ENTREGA DA PRESTAÇÃO DE CONTAS		
Entrega dos dados do SIM-AM com atraso.	Ressalva com Multa	
Entrega dos documentos que compõem a Prestação de Contas com atraso.		Nada Constatado
OUTRAS VERIFICAÇÕES		
Acompanhamento de Acórdão do TCE/PR.		Nada Constatado
Falta de Reconhecimento de Despesa Previdenciária		Nada Constatado
Certidão de Regularidade Profissional emitida pelo CRC-PR		Nada Constatado

PRELIMINARES

Trata-se da prestação de contas do **MUNICÍPIO DE CIDADE GAÚCHA**, relativa ao exercício financeiro de 2017, cujo conteúdo e estruturação encontram-se definidos nas Instruções Normativas nº 138/2018 e 140/2018, do Tribunal de Contas do Paraná.

A presente Instrução tem por finalidade reportar as demonstrações da execução orçamentária, financeira, patrimonial e de resultados relativos ao período abrangido pelo processo e verificar o atendimento dos aspectos legais a que estão sujeitos os atos de gestão, nos termos da Constituição Federal, art. 31, da Lei Complementar nº 113/2005 e do Regimento Interno - Resolução nº 01/2006 e atualizações.



TRIBUNAL DE CONTAS DO ESTADO DO PARANÁ

Coordenadoria de Gestão Municipal - CGM

O exame realizado no processo deteve-se na verificação do cumprimento dos procedimentos aplicáveis à Administração Pública e na avaliação de pontos de controle atinentes ao cumprimento de princípios constitucionais e de normas pertinentes, especialmente a Lei Complementar nº 101/00, com o objetivo de instruir a emissão do Parecer Prévio sobre as contas de Governo prestadas pelo Chefe do Poder Executivo Municipal.

PARTE I - EXPOSITIVA

Este título contempla as principais peças da execução orçamentária, financeira, patrimonial e de resultado, na conformação aos formatos estabelecidos pela Lei nº 4.320/64, além dos demonstrativos relativos ao atendimento das exigências legais e constitucionais. Os valores que serão reproduzidos foram extraídos da base de dados de responsabilidade exclusiva da entidade municipal, transmitidas no âmbito do Sistema de Informações Municipais - SIM.

RESPONSÁVEIS PELA ENTIDADE

CARGO/FUNÇÃO	NOME	CPF	INÍCIO	FINAL	CRC
Prefeito	ALEXANDRE LUCENA	036.950.609-05	01/01/2017	15/10/2017	
Prefeito	VARDEMIR ABRAHÃO SILVESTRE	413.886.749-04	16/10/2017	05/11/2017	
Prefeito	ALEXANDRE LUCENA	036.950.609-05	06/11/2017	31/12/2017	
Contador	JOSÉ GILVAN DE OLIVEIRA	578.079.909-10	01/01/2016	31/12/2018	48881/O-9
Controle Interno	MAURICIO CARESIA	021.706.689-50	01/01/2016	31/12/2018	054008/O-0

1 - PLANEJAMENTO GOVERNAMENTAL

1.1 - PLANO PLURIANUAL

Aprovado pela Lei Municipal nº 2110/2013 de 14/12/2013.

1.2 - DIRETRIZES ORÇAMENTÁRIAS

As Diretrizes para elaboração da proposta orçamentária foram aprovadas pela Lei Municipal nº 2239/2016 de 8 /6 /2016.



TRIBUNAL DE CONTAS DO ESTADO DO PARANÁ

Coordenadoria de Gestão Municipal - CGM

1.3 - ORÇAMENTO ANUAL

O Orçamento para o exercício foi aprovado pela Lei Municipal nº 2254/2016, de 12/12/2016.

2 - EXECUÇÃO ORÇAMENTÁRIA

2.1 - ALTERAÇÕES NO ORÇAMENTO

TIPO DE CRÉDITO ADICIONAL	LEI Nº
a) Créditos Suplementares	2254/2016
b) Créditos Especiais	2282/2017
c) Créditos Extraordinários	Não houve

Resumo das Alterações:

TIPO DE CRÉDITO ADICIONAL	VALOR
Créditos Especiais	1.500.000,00
Créditos Extraordinários	0,00
Créditos Suplementares	16.703.033,81
TOTAL	18.203.033,81

ORIGEM DOS RECURSOS	VALOR
Cancelamento de Dotações	10.471.908,24
Excesso de Arrecadação	2.637.454,80
Operações de Crédito	1.500.000,00
Superávit Financeiro	3.593.670,77
TOTAL	18.203.033,81

2.2 - BALANÇO ORÇAMENTÁRIO

MUNICÍPIO DE CIDADE GAÚCHA
BALANÇO ORÇAMENTÁRIO
12/2017

RECEITAS ORÇAMENTÁRIAS	PREVISAO INICIAL	PREVISAO ATUALIZADA (a)	RECEITAS REALIZADAS (b)	SALDO c=(b-a)
RECEITAS CORRENTES	31.644.060,00	31.644.060,00	33.347.663,40	1.703.603,40
RECEITA TRIBUTÁRIA	2.532.600,00	2.532.600,00	3.183.957,87	651.357,87
Impostos	2.161.100,00	2.161.100,00	2.678.751,91	517.651,91



TRIBUNAL DE CONTAS DO ESTADO DO PARANÁ

Coordenadoria de Gestão Municipal - CGM

Taxas	371.500,00	371.500,00	589.050,34	217.550,34
Contribuição de Melhoria	0,00	0,00	0,00	0,00
(-) Deduções da Receita Tributária	0,00	0,00	- 83.844,38	- 83.844,38
RECEITA DE CONTRIBUIÇÕES	620.000,00	620.000,00	1.103.986,77	483.986,77
Contribuições Sociais	0,00	0,00	0,00	0,00
Contribuições de Intervenção no Domínio Econômico	0,00	0,00	0,00	0,00
Contribuição de Iluminação Pública	620.000,00	620.000,00	1.104.008,48	484.008,48
(-) Deduções da Receita de Contribuições	0,00	0,00	- 21,71	- 21,71
RECEITA PATRIMONIAL	175.600,00	175.600,00	316.354,29	140.754,29
Receitas Imobiliárias	2.600,00	2.600,00	0,00	- 2.600,00
Receitas de Valores Mobiliários	173.000,00	173.000,00	316.354,29	143.354,29
Receita de Concessões e Permissões	0,00	0,00	0,00	0,00
Compensações Financeiras	0,00	0,00	0,00	0,00
Receita Decorrente do Direito de Exploração de Bens Públicos em Áreas de Domínio Público	0,00	0,00	0,00	0,00
Receita de Cessão de Direitos	0,00	0,00	0,00	0,00
Outras Receitas Patrimoniais	0,00	0,00	0,00	0,00
(-) Deduções da Receita Patrimonial	0,00	0,00	0,00	0,00
RECEITA AGROPECUÁRIA	0,00	0,00	0,00	0,00
Receita da Produção Vegetal	0,00	0,00	0,00	0,00
Receita da Produção Animal e Derivados	0,00	0,00	0,00	0,00
Outras Receitas Agropecuárias	0,00	0,00	0,00	0,00
(-) Deduções da Receita Agropecuária	0,00	0,00	0,00	0,00
RECEITA INDUSTRIAL	0,00	0,00	0,00	0,00
Receita da Indústria Extrativa Mineral	0,00	0,00	0,00	0,00
Receita da Indústria de Transformação	0,00	0,00	0,00	0,00
Receita da Indústria de Construção	0,00	0,00	0,00	0,00
Outras Receitas Industriais	0,00	0,00	0,00	0,00
(-) Deduções da Receita Industrial	0,00	0,00	0,00	0,00
RECEITA DE SERVIÇOS	101.100,00	101.100,00	231.715,91	130.615,91
Receita Bruta de Serviços	101.100,00	101.100,00	231.715,91	130.615,91
(-) Deduções da Receita de Serviços	0,00	0,00	0,00	0,00
TRANSFERÊNCIAS CORRENTES	28.050.200,00	28.050.200,00	27.071.555,95	- 978.644,05
Transferências Intergovernamentais	27.689.000,00	27.689.000,00	26.585.542,71	- 1.103.457,29
Transferências de Instituições Privadas	0,00	0,00	0,00	0,00
Transferências do Exterior	0,00	0,00	0,00	0,00
Transferências de Pessoas	0,00	0,00	0,00	0,00
Transferências de Convênios	361.200,00	361.200,00	486.013,24	124.813,24
Transferências para o Combate à Fome	0,00	0,00	0,00	0,00
OUTRAS RECEITAS CORRENTES	164.560,00	164.560,00	1.440.092,61	1.275.532,61
Multas e Juros de Mora	52.200,00	52.200,00	120.413,76	68.213,76
Indenizações e Restituições	200,00	200,00	911,97	711,97
Receita da Dívida Ativa	54.000,00	54.000,00	158.548,25	104.548,25
Receitas Decorrentes de Aportes Periódicos para Amortização de Déficit Atuarial do RPPS	0,00	0,00	0,00	0,00
Receitas Correntes Diversas	58.160,00	58.160,00	1.164.689,38	1.106.529,38
(-) Deduções de Outras Receitas Correntes	0,00	0,00	- 4.470,75	- 4.470,75
RECEITAS DE CAPITAL	2.605.960,00	4.105.960,00	12.516,32	- 4.093.443,68



TRIBUNAL DE CONTAS DO ESTADO DO PARANÁ

Coordenadoria de Gestão Municipal - CGM

OPERAÇÕES DE CREDITO	0,00	1.500.000,00	0,00	- 1.500.000,00
Operações de Crédito Internas	0,00	1.500.000,00	0,00	- 1.500.000,00
Operações de Crédito Externas	0,00	0,00	0,00	0,00
ALIENAÇÃO DE BENS	30.000,00	30.000,00	12.516,32	- 17.483,68
Alienação de Bens Móveis	20.000,00	20.000,00	5.670,00	- 14.330,00
Alienação de Bens Imóveis	10.000,00	10.000,00	6.846,32	- 3.153,68
AMORTIZAÇÕES DE EMPRESTIMOS	0,00	0,00	0,00	0,00
TRANSFERÊNCIAS DE CAPITAL	2.575.960,00	2.575.960,00	0,00	- 2.575.960,00
Transferências Intergovernamentais	0,00	0,00	0,00	0,00
Transferências de Instituições Privadas	0,00	0,00	0,00	0,00
Transferências do Exterior	0,00	0,00	0,00	0,00
Transferências de Pessoas	0,00	0,00	0,00	0,00
Transferências de Outras Instituições Públicas	0,00	0,00	0,00	0,00
Transferências de Convênios	2.575.960,00	2.575.960,00	0,00	- 2.575.960,00
Transferências para o Combate à Fome	0,00	0,00	0,00	0,00
OUTRAS RECEITAS DE CAPITAL	0,00	0,00	0,00	0,00
Integralização do Capital Social	0,00	0,00	0,00	0,00
Div. Ativa Prov. da Amortiz. de Emp. e Financ.	0,00	0,00	0,00	0,00
Receitas de Capital Diversas	0,00	0,00	0,00	0,00
SUBTOTAL DAS RECEITAS (I)	34.250.020,00	35.750.020,00	33.360.179,72	- 2.389.840,28
REFINANCIAMENTO (II)	0,00	0,00	0,00	0,00
Operações de Crédito Internas	0,00	0,00	0,00	0,00
Mobiliária	0,00	0,00	0,00	0,00
Contratual	0,00	0,00	0,00	0,00
Operações de Crédito Externas	0,00	0,00	0,00	0,00
Mobiliária	0,00	0,00	0,00	0,00
Contratual	0,00	0,00	0,00	0,00
SUBTOTAL COM REFINANCIAMENTO (III) = (I + II)	34.250.020,00	35.750.020,00	33.360.179,72	- 2.389.840,28
DEFICIT (IV)	0,00	4.544.725,57	203.389,85	- 4.341.335,72
TOTAL (V) = (III + IV)	34.250.020,00	40.294.745,57	33.563.569,57	- 6.731.176,00
SALDOS DE EXERCÍCIOS ANTERIORES (Utilizados para Créditos Adicionais)	0,00	3.593.670,77	3.593.670,77	0,00
Superávit Financeiro	0,00	3.593.670,77	3.593.670,77	0,00
Reabertura de créditos adicionais	0,00	0,00	0,00	0,00

DESPESAS ORÇAMENTÁRIAS	DOTAÇÃO INICIAL (d)	DOTAÇÃO ATUALIZADA (e)	DESPESAS EMPENHADAS (f)	DESPESAS LIQUIDADAS (g)	DESPESAS PAGAS (h)	SALDO DA DOTAÇÃO (i) = (e-f)
DESPESAS CORRENTES	27.338.660,00	34.235.188,26	31.308.763,15	31.253.093,97	30.223.364,71	2.926.425,11
PESSOAL E ENCARGOS SOCIAIS	12.232.700,00	17.761.025,71	17.204.679,07	17.204.425,00	16.928.033,78	556.346,64
JUROS E ENCARGOS DA DÍVIDA	209.000,00	171.900,00	171.890,55	171.890,55	171.890,55	9,45
OUTRAS DESPESAS CORRENTES	14.896.960,00	16.302.262,55	13.932.193,53	13.876.778,42	13.123.440,38	2.370.069,02
DESPESAS DE CAPITAL	5.211.360,00	6.040.957,31	2.254.806,42	2.254.806,42	2.246.510,78	3.786.150,89
INVESTIMENTOS	4.913.860,00	5.709.827,31	1.923.683,68	1.923.683,68	1.915.388,04	3.786.143,63
INVERSÕES FINANCEIRAS	0,00	0,00	0,00	0,00	0,00	0,00
AMORTIZAÇÃO DA DÍVIDA	297.500,00	331.130,00	331.122,74	331.122,74	331.122,74	7,26
RESERVA DE CONTINGÊNCIA	368.600,00	18.600,00	0,00	0,00	0,00	18.600,00
RESERVA DO RPPS	0,00	0,00	0,00	0,00	0,00	0,00
SUBTOTAL DAS DESPESAS (VI)	32.918.620,00	40.294.745,57	33.563.569,57	33.507.900,39	32.469.875,49	6.731.176,00
AMORTIZAÇÃO DA DÍVIDA/REFINANCIAMENTO (VII)	0,00	0,00	0,00	0,00	0,00	0,00
Amortização da Dívida Interna	0,00	0,00	0,00	0,00	0,00	0,00
Dívida Mobiliária	0,00	0,00	0,00	0,00	0,00	0,00



TRIBUNAL DE CONTAS DO ESTADO DO PARANÁ

Coordenadoria de Gestão Municipal - CGM

Outras Dívidas	0,00	0,00	0,00	0,00	0,00	0,00
Amortização da Dívida Externa	0,00	0,00	0,00	0,00	0,00	0,00
Dívida Mobiliária	0,00	0,00	0,00	0,00	0,00	0,00
Outras Dívidas	0,00	0,00	0,00	0,00	0,00	0,00
SUBTOTAL COM REFINANCIAMENTO (VIII) = (VI + VII)	32.918.620,00	40.294.745,57	33.563.569,57	33.507.900,39	32.469.875,49	6.731.176,00
SUPERAVIT (IX)	1.331.400,00	0,00	0,00	0,00	890.304,23	0,00
TOTAL (X) = (VII + IX)	34.250.020,00	40.294.745,57	33.563.569,57	33.507.900,39	33.360.179,72	6.731.176,00

Fonte: Sistema de Informações Municipais - Acompanhamento Mensal (SIM-AM), Tribunal de Contas do Estado do Paraná, Data e Hora da emissão: 05/06/2018 13:23

2.3 - RESULTADOS ORÇAMENTÁRIOS/FINANCEIROS

2.3.1 - RESULTADO ORÇAMENTÁRIO/FINANCEIRO DE FONTES NÃO VINCULADAS A PROGRAMAS, CONVÊNIOS, OPERAÇÕES DE CRÉDITOS E RPPS

ESPECIFICAÇÃO	Exercício de 2014	%	Exercício de 2015	%	Exercício de 2016	%	Exercício de 2017	%
1 - Receitas Correntes	22.697.587,28	99,32	24.331.689,78	96,48	28.691.513,28	99,67	29.986.672,61	99,96
2 - Receitas de Capital	154.886,11	0,68	888.730,00	3,52	95.531,00	0,33	12.516,32	0,04
3 - Soma da Receita (1+2)	22.852.473,39	100,00	25.220.419,78	100,00	28.787.044,28	100,00	29.999.188,93	100,00
4 - Despesas Correntes	19.769.148,96	86,51	23.962.629,05	95,01	25.674.780,50	89,19	28.563.151,86	95,21
5 - Despesas de Capital	1.425.638,04	6,24	827.762,72	3,28	1.401.164,65	4,87	1.405.892,66	4,69
6 - Soma da Despesa (4+5)	21.194.787,00	92,75	24.790.391,77	98,29	27.075.945,15	94,06	29.969.044,52	99,90
7 - RESULTADO ORÇAMENTÁRIO DO EXERCÍCIO (3-6)	1.657.686,39	7,25	430.028,01	1,71	1.711.099,13	5,94	30.144,41	0,10
8 - Interferências Financeiras	-978.122,24	-4,28	-892.669,30	-3,54	-1.137.936,45	-3,95	-1.242.528,41	-4,14
9 - RESULTADO DA EXECUÇÃO ORÇAMENTÁRIA DO EXERCÍCIO (7+8)	679.564,15	2,97	-462.641,29	-1,83	573.162,68	1,99	-1.212.384,00	-4,04
10 - Cancelamento de Restos a Pagar	0,00	0,00	266.356,65	1,06	101.290,71	0,35	89.459,57	0,30
11 - Inscrição/Baixa de Realizável por Cisão, Fusão ou Extinção	0,00	0,00	0,00	0,00	0,00	0,00	0,00	0,00
12 - Despesas Não Empenhadas	124.619,52	0,55	0,00	0,00	0,00	0,00	0,00	0,00
13 - RESULTADO AJUSTADO DO EXERCÍCIO (9+10+11+12)	554.944,63	2,43	-196.284,64	-0,78	674.453,39	2,34	-1.122.924,43	-3,74
14 - Superávit/Déficit do Exercício Anterior	663.825,30	2,90	1.343.389,45	5,33	1.147.104,81	3,98	1.821.558,20	6,07
15 - Total do Ativo Realizável	3.702,59	0,02	3.702,59	0,01	7.405,18	0,03	0,00	0,00
16 - RESULTADO FINANCEIRO ACUMULADO DO EXERCÍCIO (13+14-15)	1.215.067,34	5,32	1.143.402,22	4,53	1.814.153,02	6,30	698.633,77	2,33

Nota 1 – O demonstrativo é composto pelos recursos não vinculados a programas, convênios, operações de crédito e Regime Próprio de Previdência Social, conforme Instrução Normativa nº 138/2018.

Nota 2 – Será gerada restrição para a entidade quando a linha 16 "RESULTADO FINANCEIRO ACUMULADO DO EXERCÍCIO" for negativo (Deficitário) no exercício de 2017 e o valor do resultado financeiro acumulado do exercício anterior (2016) for superávit, ou o valor do déficit acumulado do exercício anterior (2016) for inferior ao resultado financeiro acumulado (déficit) apurado no exercício de 2017, conforme definido na Instrução Normativa nº 138/2018.

Nota 3 – Observa-se que para fins de apuração do "RESULTADO FINANCEIRO ACUMULADO DO EXERCÍCIO (16)" foram excluídos os valores registrados no "ATIVO REALIZÁVEL (15)".



TRIBUNAL DE CONTAS DO ESTADO DO PARANÁ

Coordenadoria de Gestão Municipal - CGM

2.3.2 - RESULTADO ORÇAMENTÁRIO/FINANCEIRO - TODAS AS FONTES

ESPECIFICAÇÃO	Exercício de 2014	%	Exercício de 2015	%	Exercício de 2016	%	Exercício de 2017	%
1 - Receitas Correntes	25.297.783,54	90,51	27.235.887,43	92,99	33.215.020,69	88,90	33.347.663,40	99,96
2 - Receitas de Capital	2.652.380,00	9,49	2.053.979,17	7,01	4.145.393,66	11,10	12.516,32	0,04
3 - Soma da Receita (1+2)	27.950.163,54	100,00	29.289.866,60	100,00	37.360.414,35	100,00	33.360.179,72	100,00
4 - Despesas Correntes	21.914.898,82	78,41	26.825.260,15	91,59	28.154.966,23	75,36	31.308.763,15	93,85
5 - Despesas de Capital	4.595.848,76	16,44	2.244.988,64	7,66	6.241.847,97	16,71	2.254.806,42	6,76
6 - Soma da Despesa (4+5)	26.510.747,58	94,85	29.070.248,79	99,25	34.396.814,20	92,07	33.563.569,57	100,61
7 - RESULTADO ORÇAMENTÁRIO DO EXERCÍCIO (3-6)	1.439.415,96	5,15	219.617,81	0,75	2.963.600,15	7,93	-203.389,85	-0,61
8 - Interferências Financeiras	-978.122,24	-3,50	-892.669,30	-3,05	-1.137.936,45	-3,05	-1.242.528,41	-3,72
9 - RESULTADO DA EXECUÇÃO ORÇAMENTÁRIA DO EXERCÍCIO (7+8)	461.293,72	1,65	-673.051,49	-2,30	1.825.663,70	4,89	-1.445.918,26	-4,33
10 - Cancelamento de Restos a Pagar	0,00	0,00	282.887,17	0,97	130.219,96	0,35	89.459,57	0,27
11 - Inscrição/Baixa de Realizável por Cisão, Fusão ou Extinção	0,00	0,00	0,00	0,00	0,00	0,00	0,00	0,00
12 - Despesas Não Empenhadas	124.619,52	0,45	0,00	0,00	0,00	0,00	0,00	0,00
13 - RESULTADO AJUSTADO DO EXERCÍCIO (9+10+11+12)	336.674,20	1,20	-390.164,32	-1,33	1.955.883,66	5,24	-1.356.458,69	-4,07
14 - Superávit/Déficit do Exercício Anterior	1.397.435,63	5,00	1.858.729,35	6,35	1.468.565,03	3,93	3.424.448,69	10,27
15 - Total do Ativo Realizável	3.702,59	0,01	3.702,59	0,01	7.405,18	0,02	0,00	0,00
16 - RESULTADO FINANCEIRO ACUMULADO DO EXERCÍCIO (13+14-15)	1.730.407,24	6,19	1.464.862,44	5,00	3.417.043,51	9,15	2.067.990,00	6,20

Nota 1 – O demonstrativo tem caráter informativo, nos termos da Instrução Normativa nº 138/2018.

Nota 2 – Observa-se que para fins de apuração do "RESULTADO FINANCEIRO ACUMULADO DO EXERCÍCIO (16)" foram excluídos os valores registrados no "ATIVO REALIZÁVEL (15)".

2.4 - DEMONSTRATIVO DO SUPERÁVIT/DÉFICIT FINANCEIRO

2.4.1 - DEMONSTRATIVO DO SUPERÁVIT/DÉFICIT FINANCEIRO DAS FONTES LIVRES

Período	Ativo Líquido	Passivo Descoberto
Resultado do Exercício de (2014)	1.215.067,34	0,00
Resultado do Exercício de (2015)	1.143.402,22	0,00
Resultado do Exercício de (2016)	1.814.153,02	0,00
Resultado do Exercício de (2017)	698.633,77	0,00



TRIBUNAL DE CONTAS DO ESTADO DO PARANÁ

Coordenadoria de Gestão Municipal - CGM



2.4.2 - DEMONSTRATIVO DO SUPERÁVIT/DÉFICIT FINANCEIRO DE TODAS AS FONTES

Período	Ativo Líquido	Passivo Descoberto
Resultado do Exercício de (2014)	1.730.407,24	0,00
Resultado do Exercício de (2015)	1.464.862,44	0,00
Resultado do Exercício de (2016)	3.417.043,51	0,00
Resultado do Exercício de (2017)	2.067.990,00	0,00





TRIBUNAL DE CONTAS DO ESTADO DO PARANÁ

Coordenadoria de Gestão Municipal - CGM

2.5 - BALANÇO FINANCEIRO

MUNICÍPIO DE CIDADE GAÚCHA BALANÇO FINANCEIRO 12/2017

INGRESSOS			DISPÊNDIOS		
ESPECIFICAÇÃO	Exercício Atual	Exercício Anterior	ESPECIFICAÇÃO	Exercício Atual	Exercício Anterior
Receita Orçamentária (I)	33.360.179,72	37.360.414,35	Despesa Orçamentária (VI)	33.563.569,57	34.396.814,20
Ordinária	27.686.505,46	26.769.154,89	Ordinária	22.873.475,22	20.467.113,64
Vinculada	5.673.674,26	10.591.259,46	Vinculada	10.690.094,35	13.929.700,56
Transferências do FUNDEB	4.993.719,38	4.892.589,75	Transferências do FUNDEB	5.236.930,22	4.663.278,86
Transferências Voluntárias	539.480,41	3.761.707,80	Transferências Voluntárias	823.079,93	3.365.142,29
Alienação de Bens	35.274,83	178.767,62	Alienação de Bens	441.504,26	568.053,41
Operações de Crédito	0,00	1.500.000,00	Operações de Crédito	0,00	1.500.000,00
Contratos de Rateio de Consórcios Públicos	0,00	0,00	Contratos de Rateio de Consórcios Públicos	0,00	0,00
Regime Próprio de Previdência	0,00	0,00	Regime Próprio de Previdência	0,00	0,00
Transferências de Programas	2.821.510,38	3.311.662,27	Transferências de Programas	2.771.445,12	2.455.726,76
Valores Restituíveis	0,00	0,00	Antecipação da Receita Orçamentária - ARO	0,00	0,00
Outras Origens	1.741.584,08	1.358.905,34	Valores Restituíveis	0,00	0,00
Deduções da Receita Orçamentária	- 4.457.894,82	- 4.412.373,32	Outras Origens	1.417.134,82	1.377.499,24
Transferências Financeiras Recebidas (II)	478.251,89	434.092,42	Transferências Financeiras Concedidas (VII)	1.720.780,30	1.572.028,87
Recebimentos Extraorçamentários (III)	4.600.633,04	4.666.417,53	Pagamentos Extraorçamentários (VIII)	4.786.925,82	3.770.409,28
Inscrição de Restos a Pagar Processados	1.038.024,90	859.989,23	Pagamentos de Restos a Pagar Processados	852.985,75	669.686,34
Inscrição de Restos a Pagar Não Processados	55.669,18	707.465,76	Pagamentos de Restos a Pagar Não Processados	342.182,35	4.354,85
Realizável - Inscrição Cisão, Fusão ou Extinção	0,00	0,00	Realizável - Cancelam./Baixa Cisão, Fusão, Extin.	0,00	0,00
Valores Restituíveis	3.506.938,96	3.098.962,54	Valores Restituíveis	3.591.757,72	3.096.368,09
Antecipação da Receita Orçamentária - ARO	0,00	0,00	Antecipação da Receita Orçamentária - ARO	0,00	0,00
Saldo em Espécie do Exercício Anterior (IV)	5.495.935,32	2.774.263,37	Saldo em Espécie para o Exercício Seguinte (IX)	3.863.724,28	5.495.935,32
Caixa e Equivalentes de Caixa	5.492.232,73	2.770.560,78	Caixa e Equivalentes de Caixa	3.860.021,69	5.492.232,73
Realizável	3.702,59	3.702,59	Realizável	3.702,59	3.702,59
TOTAL (V) = (I+II+III+IV)	43.934.999,97	45.235.187,67	TOTAL (X) = (VI+VII+VIII+IX)	43.934.999,97	45.235.187,67

Fonte: Sistema de Informações Municipais - Acompanhamento Mensal (SIM-AM), Tribunal de Contas do Estado do Paraná, Data e Hora da emissão: 05/06/2018 13:24



TRIBUNAL DE CONTAS DO ESTADO DO PARANÁ

Coordenadoria de Gestão Municipal - CGM

2.6 - REPASSES AO PODER LEGISLATIVO

CÓDIGO RECEITA	DESCRIÇÃO RECEITA	VALOR
172136	Compensação Financeira LC 87	66.330,69
1130	Contribuição de Melhoria	0,00
17210102	Cota parte do F P M	11.170.854,48
172101(03,04,99)	Cota parte do F P M - E.C. 55/2007 - E.C. 84/2014	793.021,03
17210132	Cota parte do IOF - Ouro	0,00
17220101	Cota Parte do I C M S	8.760.749,40
17220102	Cota Parte do I P V A	1.286.390,68
17210105	Cota Parte do I T R	329.625,41
17220104	Fundo de Exportação	119.126,27
111	Impostos	2.273.626,31
1911, 1913	Multas e Juros	64.551,95
1931	Dívida Ativa Tributária	37.827,85
112	Taxas	322.759,13
	Renúncias, Restituições e Descontos s/ Tributos	-65.760,90
	TOTAL COM RENUNCIAS	25.159.102,30
	População (IBGE de 2016)	12.069,00
	Percentual Limite (E.C. 58/2009)	7,00
	Limite da Despesa da Câmara em 2017	1.761.137,16
	Despesa Prevista da Câmara em 2017	1.331.400,00
	Transferência Financeira/Pagamento Orçamentário 2017	1.221.244,12

2.7 - TRANSFERÊNCIAS CONSTITUCIONAIS

DESCRIÇÃO	TRANSFERÊNCIA	CONTABILIZADO	DIFERENÇA
Cota Parte FPM	11.553.626,10	11.553.625,24	0,86
Cota Parte ICMS	9.213.052,78	9.213.052,78	0,00
Cota Parte IPVA	1.342.503,17	1.342.503,03	0,14
Transferencia FUNDEB	4.965.837,13	4.966.745,07	-907,94

Nota - Para este item de análise apura-se restrição quando a diferença apurada for superior à R\$ 15.000,00 (valor de alçada estabelecido no § 5º do artigo 1º da Resolução nº 60/17 - TCE/PR).



TRIBUNAL DE CONTAS DO ESTADO DO PARANÁ

Coordenadoria de Gestão Municipal - CGM

3 - ASPECTOS PATRIMONIAIS

3.1 - BALANÇO PATRIMONIAL

MUNICÍPIO DE CIDADE GAÚCHA
BALANÇO PATRIMONIAL
12/2017

ATIVO			PASSIVO		
ESPECIFICAÇÃO	Exercício Atual	Exercício Anterior	ESPECIFICAÇÃO	Exercício Atual	Exercício Anterior
ATIVO CIRCULANTE	7.501.784,83	9.651.472,05	PASSIVO CIRCULANTE	2.893.063,69	2.882.302,87
Caixa e Equivalentes de Caixa	3.860.021,69	5.492.232,73	Obrigações Trabalhistas, Previdenciárias e Assistenciais a pagar a Curto Prazo	354.628,76	270.759,98
Créditos a Curto Prazo	1.939.720,14	1.869.203,03	Empréstimos e Financiamentos	155.296,32	155.296,32
Créditos Tributários a Receber	501.471,46	431.296,55	Fornecedores e Contas a Pagar	2.016.177,68	1.913.574,38
Clientes	0,00	0,00	Obrigações Fiscais	0,00	0,00
Crédito de Transferências a Receber	402.368,34	402.368,34	Obrigações de Repartição a Outros Entes	29,98	45.459,23
Empréstimos e Financiamentos Concedidos	0,00	0,00	Provisões a Curto Prazo	0,00	0,00
Dívida Ativa Tributária	1.035.538,14	1.035.538,14	Demais Obrigações a Curto Prazo	366.930,95	497.212,96
Dívida Ativa Não Tributária	342,20	0,00	PASSIVO NÃO-CIRCULANTE	1.832.726,63	2.163.849,37
(-) Ajuste de Perdas de Créditos a Curto Prazo	0,00	0,00	Obrigações Trabalhistas, Previdenciárias e Assistenciais a pagar a Longo Prazo	0,00	0,00
Demais Créditos e Valores a Curto Prazo	1.657.014,33	1.345.804,33	Empréstimos e Financiamentos a Longo Prazo	1.608.411,98	1.939.534,72
Investimentos e Aplicações Temporárias a Curto Prazo	0,00	0,00	Fornecedores a Longo Prazo	0,00	0,00
Estoques	12.458,07	915.745,34	Obrigações Fiscais a Longo Prazo	77.601,36	77.601,36
Ativo não Circulante Mantido para Venda	0,00	0,00	Provisões a Longo Prazo	0,00	0,00
VPD Pagas Antecipadamente	32.570,60	28.486,62	Demais Obrigações a Longo Prazo	146.713,29	146.713,29
ATIVO NÃO-CIRCULANTE	83.443.827,45	80.900.003,78	Resultado Diferido	0,00	0,00
<u>Ativo Realizável a Longo Prazo</u>	1.246.363,71	955.889,75	TOTAL DO PASSIVO	4.725.790,32	5.046.152,24
Créditos a Longo Prazo	1.243.378,72	952.904,76			
Créditos Tributários a Receber a Longo Prazo	13.063,59	13.063,59			
Clientes a Longo Prazo	0,00	0,00			
Empréstimos e Financiamentos Concedidos a Longo Prazo	348.112,33	348.112,33			
Dívida Ativa Tributária a Longo Prazo	880.679,65	589.348,85			
Dívida Ativa Não Tributária a Longo Prazo	1.523,15	2.379,99			
(-) Ajuste de Perdas de Créditos a Longo Prazo	0,00	0,00			
Demais Créditos e Valores a Longo Prazo	2.984,99	2.984,99			
Investimentos e Aplicações Temporárias a Longo Prazo	0,00	0,00			
Estoques a Longo Prazo	0,00	0,00			
VPD Pagas Antecipadamente a Longo Prazo	0,00	0,00			
<u>Investimentos</u>	17.782,24	13.485,85			

PATRIMÔNIO LÍQUIDO		
ESPECIFICAÇÃO	Exercício Atual	Exercício Anterior
Patrimônio Social/Capital Social	0,00	0,00
Adiantamento para Futuro Aumento de Capital	0,00	0,00
Reservas de Capital	0,00	0,00
Ajustes de Avaliação Patrimonial	0,00	0,00



TRIBUNAL DE CONTAS DO ESTADO DO PARANÁ

Coordenadoria de Gestão Municipal - CGM

Participações Permanentes	17.782,24	13.485,85	Reservas de Lucros	0,00	0,00
Participações Av aliadas pelo Método de Equivalência Patrimonial	17.782,24	13.485,85	Demais Reservas	0,00	0,00
Participações Av aliadas pelo Método de Custo	0,00	0,00	Resultados Acumulados	86.219.821,96	85.505.323,59
Propriedades para Investimento	0,00	0,00	Resultado do Exercício	1.630.243,71	18.759.121,96
Demais Investimentos Permanentes	0,00	0,00	Resultado de Exercícios Anteriores	84.589.578,25	65.836.253,45
Imobilizado	82.179.681,50	79.930.628,18	Ajustes de Exercícios Anteriores	0,00	909.948,18
Bens Móveis	7.917.235,43	7.260.537,23	Outros Resultados	0,00	0,00
Bens Imóveis	74.262.446,07	72.670.090,95	Ações/Cotas em Tesouraria	0,00	0,00
Intangível	0,00	0,00	TOTAL DO PATRIMÔNIO LÍQUIDO	86.219.821,96	85.505.323,59
Softwares	0,00	0,00	TOTAL DO PASSIVO E PATRIMÔNIO LÍQUIDO	90.945.612,28	90.551.475,83
Marcas, Direitos e Patentes Industriais	0,00	0,00			
Direito de Uso De Imóveis	0,00	0,00			
Diferido	0,00	0,00			
TOTAL DO ATIVO	90.945.612,28	90.551.475,83			

ATIVO FINANCEIRO	3.863.724,28	5.495.935,32	PASSIVO FINANCEIRO	1.795.734,28	2.071.486,63
ATIVO PERMANENTE	87.081.888,00	85.055.540,51	PASSIVO PERMANENTE	3.360.198,10	3.691.320,84
SALDO PATRIMONIAL				85.789.679,90	84.788.668,36

ESPECIFICAÇÃO	Exercício Atual	Exercício Anterior	ESPECIFICAÇÃO	Exercício Atual	Exercício Anterior
Saldos dos Atos Potenciais Ativos			Saldos dos Atos Potenciais Passivos		
Garantias e Contragarantias Recebidas a Executar	0,00	0,00	Garantias e Contragarantias Concedidas a Executar	0,00	0,00
Direitos Conveniados e Outros Instrumentos Congêneres a Receber	0,00	0,00	Obrigações Conveniadas e Outros Instrumentos Congêneres a Liberar	0,00	0,00
Direitos Contratuais a Executar	0,00	0,00	Obrigações Contratuais a Executar	1.854.468,59	2.555.213,43
Outros Atos Potenciais Ativos a Executar	0,00	0,00	Outros Atos Potenciais Passivos a Executar	0,00	0,00
TOTAL	0,00	0,00	TOTAL	1.854.468,59	2.555.213,43

Fonte: Sistema de Informações Municipais - Acompanhamento Mensal (SIM-AM), Tribunal de Contas do Estado do Paraná, Data e Hora da emissão: 05/06/2018 13:24

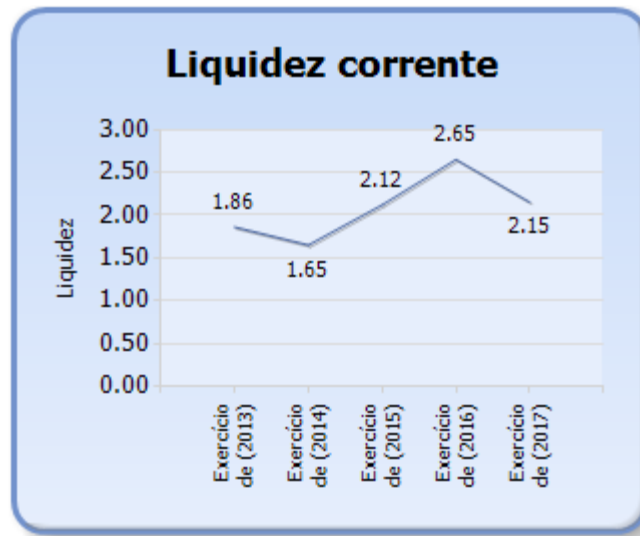
3.2 - EVOLUÇÃO DAS DISPONIBILIDADES LÍQUIDAS (TODAS AS FONTES)

Período	Ativo Financeiro	Passivo Financeiro	Disponível	Liquidez Corrente
Exercício de (2013)	3.023.452,12	1.626.016,49	1.397.435,63	1,86
Exercício de (2014)	4.704.491,99	2.845.762,64	1.858.729,35	1,65
Exercício de (2015)	2.774.263,37	1.305.698,34	1.468.565,03	2,12
Exercício de (2016)	5.495.935,32	2.071.486,63	3.424.448,69	2,65
Exercício de (2017)	3.863.724,28	1.795.734,28	2.067.990,00	2,15



TRIBUNAL DE CONTAS DO ESTADO DO PARANÁ

Coordenadoria de Gestão Municipal - CGM



3.3 - VARIAÇÕES PATRIMONIAIS

MUNICÍPIO DE CIDADE GAÚCHA
DEMONSTRAÇÃO DAS VARIAÇÕES PATRIMONIAIS
12/2017

VARIAÇÕES PATRIMONIAIS QUANTITATIVAS		
	Exercício Atual	Exercício Anterior
VARIAÇÕES PATRIMONIAIS AUMENTATIVAS	34.309.363,80	36.733.224,55
Impostos, Taxas e Contribuições de Melhoria	3.707.181,24	2.921.840,12
Impostos	2.983.409,53	2.460.736,27
Taxas	723.771,71	461.103,85
Contribuições de Melhoria	0,00	0,00
Contribuições	1.106.673,53	765.715,18
Contribuições Sociais	0,00	0,00
Contribuições de Intervenção do Domínio Econômico	0,00	0,00
Contribuição de Iluminação Pública	1.106.673,53	765.715,18
Contribuições de Interesse das Categorias Profissionais	0,00	0,00
Exploração e Venda de Bens, Serviços e Direitos	231.715,91	106.548,66
Venda de Mercadorias	0,00	0,00
Venda de Produtos	0,00	0,00
Exploração de Bens e Direitos e Prestação de Serviços	231.715,91	106.548,66
Variações Patrimoniais Aumentativas Financeiras	458.924,36	528.643,79
Juros e Encargos de Empréstimos e Financiamentos Concedidos	0,00	0,00
Juros e Encargos de Mora	142.570,07	123.889,92
Variações Monetárias e Cambiais	0,00	0,00
Descontos Financeiros Obtidos	0,00	0,00
Remuneração de Depósitos Bancários e Aplicações Financeiras	316.354,29	404.753,87
Outras Variações Patrimoniais Aumentativas – Financeiras	0,00	0,00
Transferências e Delegações Recebidas	27.549.807,84	30.932.321,38
Transferências Intragovernamentais	478.251,89	434.092,42
Transferências Intergovernamentais	27.071.555,95	30.498.228,96
Transferências das Instituições Privadas	0,00	0,00



TRIBUNAL DE CONTAS DO ESTADO DO PARANÁ

Coordenadoria de Gestão Municipal - CGM

Transferências das Instituições Multigovernamentais	0,00	0,00
Transferências de Consórcios Públicos	0,00	0,00
Transferências do Exterior	0,00	0,00
Delegações Recebidas	0,00	0,00
Transferências de Pessoas Físicas	0,00	0,00
Outras Transferências e Delegações Recebidas	0,00	0,00
Valorização e Ganhos com Ativos	89.459,57	119.334,94
Reavaliação de Ativos	0,00	0,00
Ganhos com Alienação	0,00	0,00
Ganhos com Incorporação de Ativos	0,00	112.000,00
Desincorporação de Passivos	89.459,57	7.334,94
Reversão de Redução ao Valor Recuperável	0,00	0,00
Outras Variações Patrimoniais Aumentativas	1.165.601,35	1.358.820,48
Varição Patrimonial Aumentativa a Classificar	1.164.689,38	1.358.820,48
Resultado Positivo de Participações	0,00	0,00
Reversão de Provisões e Ajustes de Perdas	0,00	0,00
Diversas Variações Patrimoniais Aumentativas	911,97	0,00

	Exercício Atual	Exercício Anterior
VARIAÇÕES PATRIMONIAIS DIMINUTIVAS	32.679.120,09	29.439.734,31
Pessoal e Encargos	16.629.290,05	15.181.227,07
Remuneração a Pessoal	13.766.302,72	12.335.231,69
Encargos Patronais	2.691.016,98	2.533.054,80
Benefícios a Pessoal	0,00	0,00
Custo de Pessoal e Encargos	0,00	0,00
Outras Variações Patrimoniais Diminutivas - Pessoal e Encargos	171.970,35	312.940,58
Benefícios Previdenciários	529.100,00	484.391,75
Aposentadorias e Reformas	0,00	0,00
Pensões	529.100,00	484.391,75
Outros Benefícios Previdenciários	0,00	0,00
Benefícios Assistenciais	18.600,00	51.769,00
Benefícios de Prestação Continuada	0,00	0,00
Benefícios Eventuais	18.600,00	51.769,00
Políticas Públicas de Transferência de Renda	0,00	0,00
Outros Benefícios Assistenciais	0,00	0,00
Uso de Bens, Serviços e Consumo de Capital Fixo	12.409.156,34	11.017.797,21
Uso de material de consumo	5.591.346,31	4.800.482,38
Serviços	6.817.810,03	6.217.314,83
Depreciação, Amortização e Exaustão	0,00	0,00
Custo de Materiais, Serviços e Consumo de Capital Fixo	0,00	0,00
Variações Patrimoniais Diminutivas Financeiras	171.890,55	210.874,06
Juros e Encargos de Empréstimos e Financiamentos Obtidos	0,00	0,00
Juros e Encargos de Mora	171.890,55	210.874,06
Variações Monetárias e Cambiais	0,00	0,00
Descontos Financeiros Concedidos	0,00	0,00
Outras Variações Patrimoniais Diminutivas Financeiras	0,00	0,00
Transferências e Delegações Concedidas	2.553.039,39	2.185.932,72
Transferências Intragovernamentais	1.720.780,30	1.582.528,87
Transferências Intergovernamentais	0,00	0,00
Transferências a Instituições Privadas	23.100,00	0,00
Transferências a Instituições Multigovernamentais	0,00	0,00
Transferências a Consórcios Públicos	809.159,09	603.403,85
Transferências ao Exterior	0,00	0,00



TRIBUNAL DE CONTAS DO ESTADO DO PARANÁ

Coordenadoria de Gestão Municipal - CGM

Execução Orçamentária Delegada	0,00	0,00
Outras Transferências e Delegações Concedidas	0,00	0,00
Desvalorização e Perda de Ativos	32.997,87	3.912,12
Redução a Valor Recuperável e Ajuste para Perdas	32.997,87	3.912,12
Perdas com Alienação	0,00	0,00
Perdas Involuntárias	0,00	0,00
Incorporação de Passivos	0,00	0,00
Desincorporação de Ativos	0,00	0,00
Tributárias	318.680,16	303.830,38
Impostos, Taxas e Contribuições de Melhoria	4.788,80	1.987,23
Contribuições	313.891,36	301.843,15
Custo com Tributos	0,00	0,00

	Exercício Atual	Exercício Anterior
Custo das Mercadorias e dos Produtos Vendidos, e dos Serviços Prestados	0,00	0,00
Custo das Mercadorias Vendidas	0,00	0,00
Custo dos Produtos Vendidos	0,00	0,00
Custo dos Serviços Prestados	0,00	0,00
Outras Variações Patrimoniais Diminutivas	16.365,73	0,00
Premiações	0,00	0,00
Resultado Negativo de Participações	0,00	0,00
Incentivos	0,00	0,00
Subvenções Econômicas	0,00	0,00
Participações e Contribuições	0,00	0,00
VPD de Constituição de Provisões	0,00	0,00
Custo de Outras VPD	0,00	0,00
Diversas Variações Patrimoniais Diminutivas	16.365,73	0,00
RESULTADO PATRIMONIAL DO PERÍODO	1.630.243,71	7.293.490,24

VARIAÇÕES PATRIMONIAIS QUALITATIVAS (decorrentes da execução orçamentária)		
	Exercício Atual	Exercício Anterior
Incorporação de Ativos	2.244.473,12	5.343.586,51
Desincorporação de Passivos	331.122,74	184.401,78
Incorporação de Passivos	0,00	1.500.000,00
Desincorporação de Ativos	12.516,32	95.531,00

Fonte: Sistema de Informações Municipais - Acompanhamento Mensal (SIM-AM), Tribunal de Contas do Estado do Paraná, Data e Hora da emissão: 05/06/2018 13:24

CONSTATAÇÕES DA ANÁLISE QUANTO ÀS CONTAS PATRIMONIAIS

Restrição: Divergências de saldos em quaisquer das classes ou grupos do Balanço Patrimonial emitido pelo Sistema de Contabilidade da Entidade e os dados enviados pelo SIM/AM.



TRIBUNAL DE CONTAS DO ESTADO DO PARANÁ

Coordenadoria de Gestão Municipal - CGM

Fonte de Critério: Lei 4.320/64, arts. 105 e 106 e Art. 24, §2º, da LCE nº 113/05 c/c Art. 215, §4º, do Regimento Interno - Multa LCE nº 113/2005, art. 87, IV, "g"

A comparação entre os valores dos grupos do Ativo e Passivo do Balanço Patrimonial, emitido pela contabilidade, evidenciou discrepância com os números levantados a partir dos dados enviados no Sistema de Informações Municipais - Acompanhamento Mensal (SIM-AM), ferramenta de captação dos dados e registros de natureza contábil, financeira, orçamentária, tributária e patrimonial, cuja remessa cabe às próprias entidades, as quais são responsáveis pela exatidão das informações registradas na contabilidade, conforme demonstração abaixo.

A situação é passível de aplicação de multa administrativa, por infração à norma legal ou regulamentar, prevista na alínea "g", inciso IV do art. 87 da Lei Complementar Estadual nº 113/2005 - Lei Orgânica do Tribunal de Contas, em razão do não cumprimento do regramento estabelecido pela Lei Federal nº 4320/64.

Documentos mínimos necessários em caso de contraditório:

- a) demonstrativo individualizando as diferenças apuradas e os esclarecimentos para justificar as diferenças;
- b) comprovação da regularização dos valores no sistema SIM-AM ou na contabilidade;
- c) Balanço Patrimonial, assinado pelo Contador responsável;
- d) digitalização, em formato legível, da publicação do Balanço Patrimonial;
- e) outros documentos e/ou esclarecimentos considerados necessários.

Demonstrativo do item:

VALORES DO EXERCÍCIO ATUAL

DESCRIÇÃO DO ITEM	BP - SIM AM (R\$)	BP - ENTIDADE (R\$)	DIFERENÇAS (R\$)
Ativo circulante	7.501.784,83	11.562.971,11	-4.061.186,28
Ativo não circulante	83.443.827,45	83.357.742,86	86.084,59
Total do ativo	90.945.612,28	94.920.713,97	-3.975.101,69



TRIBUNAL DE CONTAS DO ESTADO DO PARANÁ

Coordenadoria de Gestão Municipal - CGM

Ativo financeiro	3.863.724,28	7.610.217,39	-3.746.493,11
Ativo permanente	87.081.888,00	87.310.496,58	-228.608,58
Saldo Patrimonial	85.789.679,90	90.065.943,13	-4.276.263,23
Saldo dos atos potenciais ativos	0,00	0,00	0,00
Passivo circulante	2.893.063,69	2.591.970,67	301.093,02
Passivo não circulante	1.832.726,63	1.832.726,63	0,00
Total do passivo	4.725.790,32	4.424.697,30	301.093,02
Total do patrimônio líquido	86.219.821,96	90.496.016,67	-4.276.194,71
Total do passivo e patrimônio líquido	90.945.612,28	94.920.713,97	-3.975.101,69
Passivo financeiro	1.795.734,28	1.494.572,74	301.161,54
Passivo permanente	3.360.198,10	3.360.198,10	0,00
Saldo dos atos potenciais passivos	1.854.468,59	6.506.317,09	-4.651.848,50
Total do superávit/déficit financeiro*	2.067.990,00	599.424,97	1.468.565,03

OBS.: * Refere-se ao total das fontes de recursos do Quadro do Superávit/Déficit Financeiro, conforme MCASP – STN vigente para o exercício.

VALORES DO EXERCÍCIO ANTERIOR

DESCRIÇÃO DO ITEM	BP - SIM AM (R\$)	BP - ENTIDADE (R\$)	DIFERENÇAS (R\$)
Ativo circulante	9.651.472,05	13.712.658,33	-4.061.186,28
Ativo não circulante	80.900.003,78	80.813.919,19	86.084,59
Total do ativo	90.551.475,83	94.526.577,52	-3.975.101,69
Ativo financeiro	5.495.935,32	9.242.428,43	-3.746.493,11
Ativo permanente	85.055.540,51	85.284.149,09	-228.608,58
Saldo Patrimonial	84.788.668,36	89.064.931,59	-4.276.263,23
Saldo dos atos potenciais ativos	0,00	0,00	0,00
Passivo circulante	2.882.302,87	2.581.209,85	301.093,02
Passivo não circulante	2.163.849,37	2.163.849,37	0,00
Total do passivo	5.046.152,24	4.745.059,22	301.093,02
Total do patrimônio líquido	85.505.323,59	89.781.518,30	-4.276.194,71
Total do passivo e patrimônio líquido	90.551.475,83	94.526.577,52	-3.975.101,69
Passivo financeiro	2.071.486,63	1.770.325,09	301.161,54
Passivo permanente	3.691.320,84	3.691.320,84	0,00
Saldo dos atos potenciais passivos	2.555.213,43	7.213.586,93	-4.658.373,50
Total do superávit/déficit financeiro*	3.424.448,69	1.955.883,66	1.468.565,03

OBS.: * Refere-se ao total das fontes de recursos do Quadro do Superávit/Déficit Financeiro, conforme MCASP – STN vigente para o exercício.



TRIBUNAL DE CONTAS DO ESTADO DO PARANÁ

Coordenadoria de Gestão Municipal - CGM

4 - ASPECTOS FISCAIS - LEI DE RESPONSABILIDADE FISCAL

DESCRIÇÃO DOS ITENS DE ANÁLISE	ABRANGÊNCIA
Limite de despesas com pessoal – não retorno ao limite no prazo legal.	Executivo e Legislativo
Limite de despesas com pessoal – não redução de 1/3 no prazo legal.	Executivo e Legislativo
Realização da Audiência Pública para Avaliação das Metas Fiscais – ausência de comprovação da realização.	Executivo
Realização da Audiência Pública para Avaliação das Metas Fiscais – atraso na realização.	Executivo
Limite da Dívida Consolidada – não redução de 25% no prazo legal.	Executivo
Limite da Dívida Consolidada – não retorno ao limite no prazo legal.	Executivo
Publicação do Relatório Resumido da Execução Orçamentária – RREO – ausência de comprovação da publicação.	Executivo
Publicação do Relatório Resumido da Execução Orçamentária – RREO – atraso na publicação.	Executivo
Publicação do Relatório de Gestão Fiscal – RGF – ausência de comprovação da publicação.	Executivo e Legislativo
Publicação do Relatório de Gestão Fiscal – RGF – atraso na publicação.	Executivo e Legislativo

4.1 - ALERTAS EMITIDOS REFERENTES ÀS ANÁLISES DO EXERCÍCIO DE 2017

BIMESTRE	TIPO DE ALERTA
6	Limite de 90% da Despesa com Pessoal

4.2 - DESPESAS COM PESSOAL

MÊS E ANO BASE	RECEITA CORRENTE LÍQUIDA	DESPESA COM PESSOAL	% GASTO	SITUAÇÃO
6/2015	26.949.139,85	12.600.756,60	46,76	Normal
12/2015	27.235.887,43	13.715.445,68	50,36	Alerta 90
6/2016	29.093.847,69	14.721.595,99	50,60	Alerta 90
12/2016	33.215.020,69	15.305.233,72	46,08	Normal
6/2017	33.831.520,22	15.586.392,38	46,07	Normal
12/2017	33.347.663,40	17.048.833,10	51,12	Alerta 90

4.3 - DÍVIDA CONSOLIDADA

MÊS E ANO BASE	RECEITA CORRENTE LÍQUIDA	DÍVIDA CONSOLIDADA LÍQUIDA	% DA DCL	SITUAÇÃO
06/2016	29.093.847,69	2.140.167,60	7,36	Normal
12/2016	33.215.020,69	0,00	0,00	Normal
06/2017	33.831.520,22	1.630.988,50	4,82	Normal
12/2017	33.347.663,40	605.056,89	1,81	Normal



TRIBUNAL DE CONTAS DO ESTADO DO PARANÁ

Coordenadoria de Gestão Municipal - CGM

CONSTATAÇÕES DA ANÁLISE QUANTO AOS ASPECTOS DA L.R.F.

Restrição: Ausência de comprovação da Publicação do Relatório Resumido da Execução Orçamentária - RREO do Terceiro bimestre do exercício de 2017.

Fonte de Critério: Lei Complementar nº 101/00, arts. 52 e 53 - Multa LCE nº 113/2005, art. 87, IV, "g"

A entidade não comprovou a Publicação do Relatório Resumido da Execução Orçamentária – RREO do Terceiro bimestre do exercício de 2017, haja vista o não envio do comprovante de publicação exigido por meio da Instrução Normativa nº 140/2018.

Passível de aplicação de multa administrativa, por ofensa à norma legal, prevista no art. 87, IV, “g” da Lei Complementar Estadual nº 113/2005 - Lei Orgânica do Tribunal de Contas, em razão do descumprimento dos arts. 52 e 53 da Lei Complementar nº 101/00.

Documentos mínimos necessários em caso de contraditório:

a) prova de publicidade do Relatório Resumido da Execução Orçamentária, consistindo das folhas dos jornais, em original, onde conste a respectiva publicidade;

b) outros documentos e/ou esclarecimentos considerados necessários.

Comentários adicionais da análise técnica:

Embora tenham sido encaminhadas as publicações dos demonstrativos do RREO do 3º bimestre de 2017 (peça nº 17), realizadas em 29/07/2017, não foi localizada a publicação do Demonstrativo Simplificado do RREO do período, conforme solicitado no item 7, anexo 1, da Instrução Normativa nº 140/2018 – TCE/PR.

Restrição: Ausência de comprovação da Publicação do Relatório Resumido da Execução Orçamentária - RREO do Quinto bimestre do exercício de 2017.



TRIBUNAL DE CONTAS DO ESTADO DO PARANÁ

Coordenadoria de Gestão Municipal - CGM

Fonte de Critério: Arts. 52 e 53 da Lei Complementar nº 101/00 - Multa LCE nº 113/2005, art. 87, IV, "g"

A entidade não comprovou a Publicação do Relatório Resumido da Execução Orçamentária – RREO do Quinto bimestre do exercício de 2017, haja vista o não envio do comprovante de publicação exigido por meio da Instrução Normativa nº 140/2018.

Passível de aplicação de multa administrativa, por ofensa à norma legal, prevista no art. 87, IV, “g” da Lei Complementar Estadual nº 113/2005 - Lei Orgânica do Tribunal de Contas, em razão do descumprimento dos arts. 52 e 53 da Lei Complementar nº 101/00.

Documentos mínimos necessários em caso de contraditório:

a) prova de publicidade do Relatório Resumido da Execução Orçamentária, consistindo das folhas dos jornais, em original, onde conste a respectiva publicidade;

b) outros documentos e/ou esclarecimentos considerados necessários.

Comentários adicionais da análise técnica:

Não foi localizada a publicação do Relatório Resumido da Execução Orçamentária do 5º bimestre de 2017, que deveria ser realizada até 30/11/2017, descumprindo ao estabelecido no item 7, Anexo 1, da Instrução Normativa nº 140/2018 – TCE/PR. Nas peças nº 20 e 21 constam publicações realizadas em 24 e 25/11/2017, mas se referem ao RREO do 4º bimestre.

5 - GASTOS COM MANUTENÇÃO E DESENVOLVIMENTO DO ENSINO

5.1 - DEMONSTRATIVO OBTIDO DO SISTEMA SIM-AM ENCAMINHADO PELO MUNICÍPIO

MUNICÍPIO DE CIDADE GAÚCHA
RELATÓRIO RESUMIDO DA EXECUÇÃO ORÇAMENTÁRIA - CONSOLIDADO
ORÇAMENTOS FISCAL E DA SEGURIDADE SOCIAL



TRIBUNAL DE CONTAS DO ESTADO DO PARANÁ

Coordenadoria de Gestão Municipal - CGM

DEMONSTRATIVO DAS RECEITAS E DESPESAS COM MANUTENÇÃO E DESENVOLVIMENTO DO ENSINO - MDE 01/2017 A 12/2017

R\$ 1,00

RECEITAS DO ENSINO				
RECEITA RESULTANTE DOS IMPOSTOS (caput do art. 212 da Constituição)	PREVISÃO INICIAL	PREVISÃO ATUALIZADA (a)	RECEITAS REALIZADAS	
			Até o Bimestre (b)	% (c) = (b/a)x100
1- RECEITA DE IMPOSTOS	2.240.000,00	2.240.000,00	2.829.337,91	126,31%
1.1- Recéita Resultante do Imposto sobre a Propriedade Predial e Territorial Urbana- IPTU	795.600,00	795.600,00	891.428,91	112,04%
1.1.1- IPTU	720.000,00	720.000,00	685.531,87	95,21%
1.1.2 - Multas, Juros de Mora, Dívida Ativa e Outros Encargos do IPTU	75.600,00	75.600,00	205.897,04	272,35%
1.2- Recéita Resultante do Imposto sobre Transmissão Inter Vivos- ITBI	249.840,00	249.840,00	290.891,33	116,43%
1.2.1- ITBI	249.540,00	249.540,00	290.891,33	116,57%
1.2.2 - Multas, Juros de Mora, Dívida Ativa e Outros Encargos do ITBI	300,00	300,00	0,00	0,00%
1.3- Recéita Resultante do Imposto sobre Serviços de Qualquer Natureza- ISS	703.000,00	703.000,00	877.527,68	124,83%
1.3.1- ISS	700.000,00	700.000,00	872.374,56	124,62%
1.3.2 - Multas, Juros de Mora, Dívida Ativa e Outros Encargos do ISS	3.000,00	3.000,00	5.153,12	171,77%
1.4- Recéita Resultante do Imposto de Renda Retido na Fonte - IRRF	491.560,00	491.560,00	769.489,99	156,54%
1.4.1- IRRF	491.560,00	491.560,00	769.489,99	156,54%
1.5- Recéita Resultante do Imposto Territorial Rural - ITR (CF, art. 153, §4º, inciso III)	0,00	0,00	0,00	0,00%
1.5.1- ITR	0,00	0,00	0,00	0,00%
1.5.2 - Multas, Juros de Mora, Dívida Ativa e Outros Encargos do ITR	0,00	0,00	0,00	0,00%
2- RECEITA DE TRANSFERÊNCIAS CONSTITUCIONAIS E LEGAIS	25.507.000,00	25.507.000,00	22.804.910,27	89,41%
2.1- Cota-Parte FPM	13.700.000,00	13.700.000,00	11.553.625,24	84,33%
2.1.1- Parcela referente à CF, art 159, I, alínea b	13.000.000,00	13.000.000,00	10.596.521,13	81,51%
2.1.2- Parcela referente à CF, art 159, I, alínea d e alínea e	700.000,00	700.000,00	957.104,11	136,73%
2.2- Cota-Parte ICMS	10.000.000,00	10.000.000,00	9.213.052,78	92,13%
2.3- ICMS-Desoneração - L.C. nº87/1996	67.000,00	67.000,00	62.518,20	93,31%
2.4- Cota-Parte IPI-Exportação	120.000,00	120.000,00	141.227,49	117,69%
2.5- Cota-Parte ITR	220.000,00	220.000,00	491.983,53	223,63%
2.6- Cota-Parte IPVA	1.400.000,00	1.400.000,00	1.342.503,03	95,89%
2.7- Cota-Parte IOF-Ouro	0,00	0,00	0,00	0,00%
3- TOTAL DA RECEITA DE IMPOSTOS (1 + 2)	27.747.000,00	27.747.000,00	25.634.248,18	92,39%

RECEITAS ADICIONAIS PARA FINANCIAMENTO DO ENSINO	PREVISÃO INICIAL	PREVISÃO ATUALIZADA (a)	RECEITAS REALIZADAS	
			Até o Bimestre (b)	% (c) = (b/a)x100
4- RECEITA DA APLICAÇÃO FINANCEIRA DE OUTROS RECURSOS DE IMPOSTOS VINCULADOS AO ENSINO	6.200,00	6.200,00	10.792,22	174,07%
5- RECEITA DE TRANSFERÊNCIAS DO FNDE	636.940,00	636.940,00	636.078,23	99,86%



TRIBUNAL DE CONTAS DO ESTADO DO PARANÁ

Coordenadoria de Gestão Municipal - CGM

5.1- Transferências do Salário-Educação	400.000,00	400.000,00	451.723,76	112,93%
5.2- Outras Transferências do FNDE	220.240,00	220.240,00	172.792,52	78,46%
5.3- Aplicação Financeira dos Recursos do FNDE	16.700,00	16.700,00	11.561,95	69,23%
6- RECEITA DE TRANSFERÊNCIAS DE CONVÊNIOS	2.605.460,00	2.605.460,00	41.994,58	1,61%
6.1- Transferências de Convênios	2.602.960,00	2.602.960,00	40.728,95	1,56%
6.2- Aplicação Financeira dos Recursos de Convênios	2.500,00	2.500,00	1.265,63	50,63%
7- RECEITA DE OPERAÇÕES DE CRÉDITO	0,00	0,00	0,00	0,00%
8- OUTRAS RECEITAS PARA FINANCIAMENTO DO ENSINO	0,00	0,00	0,00	0,00%
9- TOTAL DAS RECEITAS ADICIONAIS PARA FINANCIAMENTO DO ENSINO (4 + 5 + 6 + 7 + 8)	3.248.600,00	3.248.600,00	688.865,03	21,20%

FUNDEB				
RECEITAS DO FUNDEB	PREVISÃO INICIAL	PREVISÃO ATUALIZADA (a)	RECEITAS REALIZADAS	
			Até o Bimestre (b)	% (c) = (b/a)x100
10- RECEITAS DESTINADAS AO FUNDEB	4.941.400,00	4.941.400,00	4.369.557,98	88,43%
10.1- Gota-Parte FPM Destinada ao FUNDEB - (20% de 2.1.1)	2.600.000,00	2.600.000,00	2.119.303,88	81,51%
10.2- Gota-Parte ICMS Destinada ao FUNDEB - (20% de 2.2)	2.000.000,00	2.000.000,00	1.842.610,31	92,13%
10.3- ICMS-Desoneração Destinada ao FUNDEB - (20% de 2.3)	13.400,00	13.400,00	12.503,65	93,31%
10.4- Gota-Parte IPI-Exportação Destinada ao FUNDEB - (20% de 2.4)	24.000,00	24.000,00	28.245,31	117,69%
10.5- Gota-Parte ITR ou ITR Arrecadados Destinados ao FUNDEB - (20% de (1.5 + 2.5))	44.000,00	44.000,00	98.396,64	223,63%
10.6- Gota-Parte IPVA Destinada ao FUNDEB - (20% de 2.6)	260.000,00	260.000,00	268.498,19	103,27%
11- RECEITAS RECEBIDAS DO FUNDEB	4.296.000,00	4.296.000,00	4.993.719,38	116,24%
11.1- Transferências de Recursos do FUNDEB	4.240.000,00	4.240.000,00	4.966.745,07	117,14%
11.2- Complementação da União ao FUNDEB	30.000,00	30.000,00	0,00	0,00%
11.3- Receita de Aplicação Financeira dos Recursos do FUNDEB	26.000,00	26.000,00	26.974,31	103,75%
12- RESULTADO LÍQUIDO DAS TRANSFERÊNCIAS DO FUNDEB (11.1 - 10)	- 701.400,00	- 701.400,00	597.187,09	-85,14%
[SE RESULTADO LÍQUIDO DA TRANSFERÊNCIA (12) > 0] = ACRÉSCIMO RESULTANTE DAS TRANSFERÊNCIAS DO FUNDEB	0,00	0,00	597.187,09	0,00%
[SE RESULTADO LÍQUIDO DA TRANSFERÊNCIA (12) < 0] = DECRÉSCIMO RESULTANTE DAS TRANSFERÊNCIAS DO FUNDEB	701.400,00	701.400,00	0,00	0,00%

DESPESAS DO FUNDEB ds Sumario Item	DOTAÇÃO INICIAL	DOTAÇÃO ATUALIZADA (d)	DESPESAS EMPENHADAS		DESPESAS LIQUIDADAS		INSCRITAS EM RESTOS A PAGAR NÃO PROCESSADOS (i)
			Até o Bimestre (e)	% (f) = (e/d)x100	Até o Bimestre (g)	% (h) = (g/d)x100	
13- PAGAMENTO DOS PROFISSIONAIS DO MAGISTÉRIO	2.914.000,00	4.902.070,90	4.855.622,41	99,05%	4.855.622,41	99,05%	0,00
13.1- Com Educação Infantil	0,00	0,00	0,00	0,00%	0,00	0,00%	0,00
13.2- Com Ensino Fundamental	2.914.000,00	4.902.070,90	4.855.622,41	99,05%	4.855.622,41	99,05%	0,00
14- OUTRAS DESPESAS	471.500,00	472.066,27	381.307,81	80,77%	381.307,81	80,77%	0,00
14.1- Com Educação Infantil	60.000,00	60.000,00	5.826,08	9,71%	5.826,08	9,71%	0,00



TRIBUNAL DE CONTAS DO ESTADO DO PARANÁ

Coordenadoria de Gestão Municipal - CGM

14.2- Com Ensino Fundamental	411.500,00	412.066,27	375.481,73	91,12%	375.481,73	91,12%	0,00
15- TOTAL DAS DESPESAS DO FUNDEB (13 + 14)	3.385.500,00	5.374.137,17	5.236.930,22	97,45%	5.236.930,22	97,45%	0,00

DEDUÇÕES PARA FINS DE LIMITE DO FUNDEB	VALOR
16- RESTOSA PAGAR INSCRITOS NO EXERCÍCIO SEM DISPONIBILIDADE FINANCEIRA DE RECURSOS DO FUNDEB	0,00
16.1 - FUNDEB 60%	0,00
16.2 - FUNDEB 40%	0,00
17- DESPESAS CUSTEADAS COM O SUPERÁVIT FINANCEIRO, DO EXERCÍCIO ANTERIOR, DO FUNDEB	243.230,56
17.1 - FUNDEB 60%	241.664,29
17.2 - FUNDEB 40%	1.566,27
18- TOTAL DAS DEDUÇÕES CONSIDERADAS PARA FINS DE LIMITE DO FUNDEB (16 + 17)	243.230,56

INDICADORES DO FUNDEB	VALOR
19 - TOTAL DAS DESPESAS DO FUNDEB PARA FINS DE LIMITE (15 - 18)	4.993.699,66
19.1 - Mínimo de 60% do FUNDEB na Remuneração do Magistério1 (13 - (16.1 + 17.1)) / (11) x 100) %	92,40
19.2 - Máximo de 40% em Despesa com MDE, que não Remuneração do Magistério (14 - (16.2 + 17.2)) / (11) x 100) %	7,60
19.3 - Máximo de 5% não Aplicado no Exercício (100 - (19.1 + 19.2)) %	0,00

CONTROLE DA UTILIZAÇÃO DE RECURSOS NO EXERCÍCIO SUBSEQUENTE	VALOR
20 - RECURSOS RECEBIDOS DO FUNDEB EM <EXERCÍCIO ANTERIOR> QUE NÃO FORAM UTILIZADOS	243.230,56
21 - DESPESAS CUSTEADAS COMO SALDO DO ITEM 20 ATÉ O 1º TRIMESTRE DE <EXERCÍCIO>	243.230,56

DESPESAS COM AÇÕES TÍPICAS DE MDE ds Sumario Item	DOTAÇÃO INICIAL	DOTAÇÃO ATUALIZADA (d)	DESPESAS EMPENHADA		DESPESAS LIQUIDADAS		INSCRITAS EM RESTOS A PAGAR NÃO PROCESSADOS (i)
			Até o Bimestre (e)	% (f) = (e/d)x100	Até o Bimestre (g)	% (h) = (g/d)x100	
22- EDUCAÇÃO INFANTIL	809.300,00	433.800,00	106.732,66	24,60%	106.732,66	24,60%	0,00
22.1- Despesas Custeadas com Recursos do FUNDEB	60.000,00	60.000,00	5.826,08	9,71%	5.826,08	9,71%	0,00
22.2- Despesas Custeadas com Outros Recursos de Impostos	749.300,00	373.800,00	100.906,58	26,99%	100.906,58	26,99%	0,00
23- ENSINO FUNDAMENTAL	7.202.700,00	8.440.232,82	7.968.059,99	94,41%	7.967.214,99	94,41%	845,00
23.1- Despesas Custeadas com Recursos do FUNDEB	3.325.500,00	5.314.137,17	5.231.104,14	98,44%	5.231.104,14	98,44%	0,00
23.2- Despesas Custeadas com Outros Recursos de Impostos	3.877.200,00	3.126.095,65	2.787.779,49	89,18%	2.786.934,49	89,18%	845,00
23.9- (-) Dedução de Despesas indevidamente contabilizadas	0,00	0,00	- 50.823,64	0,00%	- 50.823,64	0,00%	0,00
24- ENSINO MÉDIO	0,00	0,00	0,00	0,00%	0,00	0,00%	0,00
25- ENSINO SUPERIOR	0,00	0,00	0,00	0,00%	0,00	0,00%	0,00
26- ENSINO PROFISSIONAL NÃO INTEGRADO AO ENSINO REGULAR	0,00	0,00	0,00	0,00%	0,00	0,00%	0,00
27- OUTRAS	0,00	0,00	0,00	0,00%	0,00	0,00%	0,00



TRIBUNAL DE CONTAS DO ESTADO DO PARANÁ

Coordenadoria de Gestão Municipal - CGM

28- TOTAL DAS DESPESAS COM AÇÕES TÍPICAS DE MDE (22 + 23 + 24 + 25 + 26 + 27)	8.012.000,00	8.874.032,82	8.074.792,65	90,99%	8.073.947,65	90,99%	845,00
---	--------------	--------------	--------------	--------	--------------	--------	--------

DEDUÇÕES CONSIDERADAS PARA FINS DE LIMITE CONSTITUCIONAL	VALOR
29- RESULTADO LÍQUIDO DAS TRANSFERÊNCIAS DO FUNDEB = (12)	597.187,09
30- DESPESAS CUSTEADAS COM A COMPLEMENTAÇÃO DO FUNDEB NO EXERCÍCIO	0,00
31- RECEITA DE APLICAÇÃO FINANCEIRA DOS RECURSOS DO FUNDEB ATÉ O BIMESTRE = (49 fundeb)	26.974,31
32- DESPESAS CUSTEADAS COM O SUPERÁVIT FINANCEIRO, DO EXERCÍCIO ANTERIOR, DO FUNDEB	243.230,56
33- DESPESAS CUSTEADAS COM O SUPERÁVIT FINANCEIRO, DO EXERCÍCIO ANTERIOR, DE OUTROS RECURSOS DE IMPOSTOS	18.625,65
34- RESTOSA PAGAR INSCRITOS NO EXERCÍCIO SEM DISPONIBILIDADE FINANCEIRA DE RECURSOS DE IMPOSTOS VINCULADOS AO ENSINO	0,00
35- CANCELAMENTO, NO EXERCÍCIO, DE RESTOS A PAGAR INSCRITOS COM DISPONIBILIDADE FINANCEIRA DE RECURSOS DE IMPOSTOS VINCULADOS AO ENSINO = (45 j)	0,00
36- TOTAL DAS DEDUÇÕES CONSIDERADAS PARA FINS DE LIMITE CONSTITUCIONAL (29 + 30 + 31 + 32 + 33 + 34 + 35)	886.017,61
37- TOTAL DAS DESPESAS PARA FINS DE LIMITE ((22 + 23) - (36))	7.188.775,04
38- PERCENTUAL DE APLICAÇÃO EM MDE SOBRE A RECETA LÍQUIDA DE IMPOSTOS ((37) / (3) x 100) % - LIMITE CONSTITUCIONAL 25%	28,04

OUTRAS DESPESAS CUSTEADAS COM RECEITAS ADICIONAIS PARA FINANCIAMENTO DO ENSINO ds Sumario Item	DOTAÇÃO INICIAL	DOTAÇÃO ATUALIZADA (d)	DESPESAS EMPENHADAS		DESPESAS LIQUIDADAS		INSCRITAS EM RESTOS A PAGAR NÃO PROCESSADOS (i)
			Até o Bimestre (e)	% (f) = (e/d)x100	Até o Bimestre (g)	%(h) = ((g+i)/d)x100	
39- DESPESAS CUSTEADAS COM A APLICAÇÃO FINANCEIRA DE OUTROS RECURSOS DE IMPOSTOS VINCULADOS AO ENSINO	0,00	0,00	0,00	0,00%	0,00	0,00%	0,00
40- DESPESAS CUSTEADAS COM A CONTRIBUIÇÃO SOCIAL DO SALÁRIO-EDUCAÇÃO	638.700,00	473.397,05	463.385,30	97,89%	463.385,30	97,89%	0,00
41- DESPESAS CUSTEADAS COM OPERAÇÕES DE CRÉDITO	0,00	0,00	0,00	0,00%	0,00	0,00%	0,00
42- DESPESAS CUSTEADAS COM OUTRAS RECEITAS PARA FINANCIAMENTO DO ENSINO	3.002.760,00	1.373.632,54	267.971,66	19,51%	267.971,66	19,51%	0,00
43- TOTAL DAS OUTRAS DESPESAS CUSTEADAS COM RECEITAS ADICIONAIS PARA FINANCIAMENTO DO ENSINO (39 + 40 + 41 + 42)	3.641.460,00	1.847.029,59	731.356,96	39,60%	731.356,96	39,60%	0,00
44- TOTAL GERAL DAS DESPESAS COM MDE (28 + 43)	11.653.460,00	10.721.062,41	8.806.149,61	82,14%	8.805.304,61	82,14%	845,00

RESTOS A PAGAR INSCRITOS COM DISPONIBILIDADE FINANCEIRA DE RECURSOS DE IMPOSTOS VINCULADOS AO ENSINO	SALDO ATÉ O BIMESTRE	CANCELADOS EM 2017 (j)
45- RESTOSA PAGAR DE DESPESAS COM MDE	207.257,51	0,00

CONTROLE DA DISPONIBILIDADE FINANCEIRA	FUNDEB	SALÁRIO EDUCAÇÃO
46- DISPONIBILIDADE FINANCEIRA EM 31 DE DEZEMBRO DE <EXERCÍCIO ANTERIOR>		29.922,05
47- (+) INGRESSO DE RECURSOS ATÉ O BIMESTRE		451.723,76
48- (-) PAGAMENTOS EFETUADOS ATÉ O BIMESTRE		438.616,91

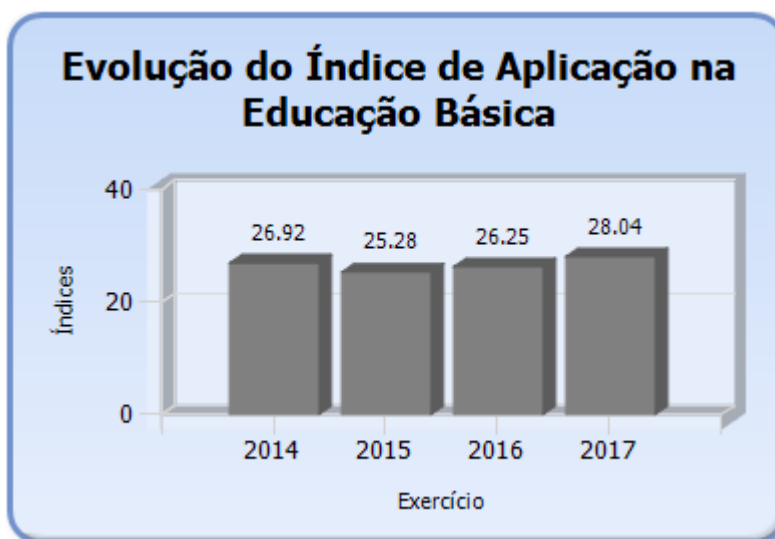


TRIBUNAL DE CONTAS DO ESTADO DO PARANÁ

Coordenadoria de Gestão Municipal - CGM

48.1 - Orçamento do Exercício	5.171.762,46	438.616,91
48.2 - Restos a Pagar	72.903,10	0,00
49- (+) RECEITA DE APLICAÇÃO FINANCEIRA DOS RECURSOS ATÉ O BIMESTRE	26.974,31	2.248,34
50 - (=) DISPONIBILIDADE FINANCEIRA ATÉ O BIMESTRE	65.187,98	45.277,24
51 - (+) Ajustes	1.853,96	0,00
51.1 - Retenções	0,00	0,00
51.2 - Conciliação Bancária	1.853,96	0,00
52 - (=) SALDO FINANCEIRO CONCILIADO	67.041,94	45.277,24

Fonte: Sistema de Informações Municipais - Acompanhamento Mensal (SIM-AM), Tribunal de Contas do Estado do Paraná, Data e Hora da emissão: 05/06/2018 13:24



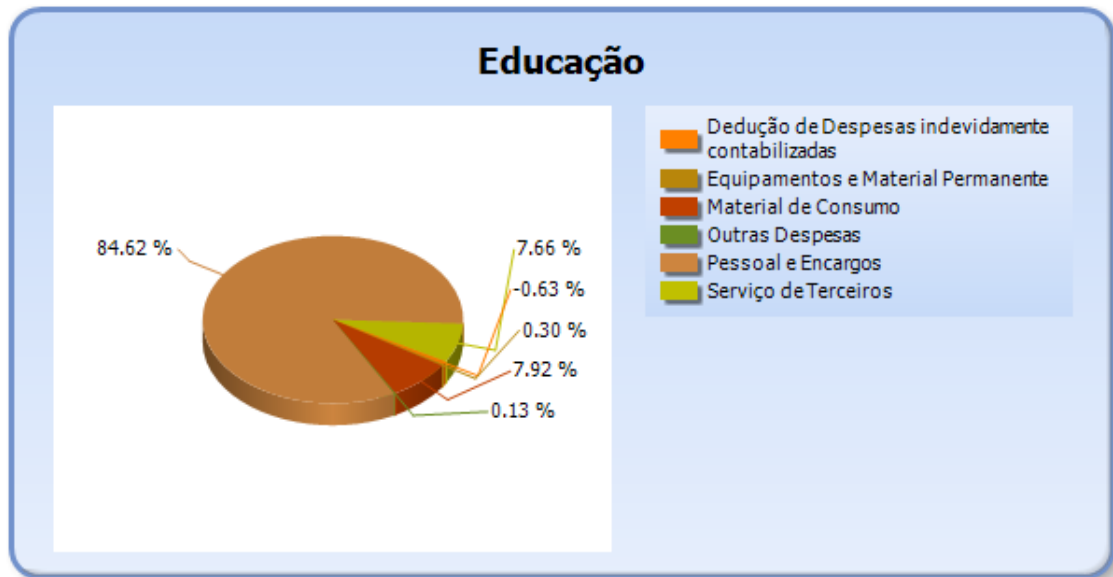
5.2 - DETALHAMENTO DA DESPESA COM ENSINO POR NATUREZA

NATUREZA DA DESPESA	VALOR
CORRENTES	8.101.216,29
Pessoal e Encargos	6.832.551,98
Material de Consumo	639.590,55
Serviço de Terceiros	618.763,76
Outras Despesas	10.310,00
DE CAPITAL	24.400,00
Equipamentos e Material Permanente	24.400,00
Dedução de Despesas indevidamente contabilizadas	-50.823,64
TOTAL	8.074.792,65



TRIBUNAL DE CONTAS DO ESTADO DO PARANÁ

Coordenadoria de Gestão Municipal - CGM



5.3 - DETALHAMENTO DA DESPESA COM ENSINO POR PROJETOS E ATIVIDADES

CÓDIGO	NOME DO PROJETO/ATIVIDADE	FIXAÇÃO	EXECUÇÃO	DIFERENÇA
2043	Programa Saúde Bucal	352.900,00	343.342,67	9.557,33
2044	Programa Programa de Assistência Básica - PAB	202.900,00	170.359,42	32.540,58
2045	Programa Agente Comunitária de Saúde	7.351.962,82	7.179.411,67	172.551,15
2047	Programa Erradicação Controle de Doenças Transmissíveis	523.270,00	325.769,87	197.500,13
3048	CONSTRUÇÃO, REFORMAS E AMPLIACAO DAS UNIDADES ESCOLARES	6.000,00	0,00	6.000,00
2049	Programa Saúde Bucal	423.800,00	106.732,66	317.067,34
3050	MANUT., REFORMAS E AMPLIACAO DOS CENTROS DE EDUCACAO INFANTIL	10.000,00	0,00	10.000,00
2051	Programa Agentes Comunitárias de Saúde	3.200,00	0,00	3.200,00
	Dedução de Despesas indevidamente contabilizadas	0,00	-50.823,64	50.823,64
	TOTAL	8.874.032,82	8.074.792,65	799.240,17

5.4 - REMUNERAÇÃO DO MAGISTÉRIO - FUNDEB

ESPECIFICAÇÃO	VALOR
1 - RECEITAS DE TRANSFERÊNCIAS DO FUNDEB	4.993.719,38
2 - PAGAMENTO DOS PROFISSIONAIS DO MAGISTÉRIO	4.855.622,41



TRIBUNAL DE CONTAS DO ESTADO DO PARANÁ

Coordenadoria de Gestão Municipal - CGM

3 - RESTOS A PAGAR SEM COBERTURA FINANCEIRA	0,00
4 - SUPERAVIT FINANCEIRO	241.664,29
5 - TOTAL DAS DEDUÇÕES PARA FINS DE APLICAÇÃO DO FUNDEB (3+4)	241.664,29
6 - TOTAL LÍQUIDO DAS DESPESAS RELATIVAS À REMUNERAÇÃO DOS PROFISSIONAIS DO MAGISTÉRIO (2-5)	4.613.958,12
7 - PERCENTUAL DE APLICAÇÃO DOS RECURSOS DO FUNDEB NA REMUNERAÇÃO DO MAGISTÉRIO [6/1]	92,40

6 - DESPESAS REALIZADAS COM SAÚDE (E.C. 29/2000)

6.1 - DEMONSTRATIVO DO SISTEMA SIM-AM ENVIADO PELO MUNICÍPIO

MUNICÍPIO DE CIDADE GAÚCHA
RELATÓRIO RESUMIDO DA EXECUÇÃO ORÇAMENTÁRIA - CONSOLIDADO
ORÇAMENTOS FISCAL E DA SEGURIDADE SOCIAL
DEMONSTRATIVO DAS RECEITAS E DESPESAS COM AÇÕES E SERVIÇOS PÚBLICOS DE SAÚDE
01/2017 A 12/2017

RREO – ANEXO 12 (LC, 141/2012, art. 35)

R\$ 1,00

RECEITAS PARA APURAÇÃO DA APLICAÇÃO EM AÇÕES E SERVIÇOS PÚBLICOS DE SAÚDE	PREVISÃO INICIAL	PREVISÃO ATUALIZADA (a)	RECEITAS REALIZADAS	
			Até o Bimestre (b)	% (b/a) x 100
RECEITA DE IMPOSTOS LÍQUIDA (I)	2.240.000,00	2.240.000,00	2.829.337,91	126,31%
Imposto Predial e Territorial Urbano - IPTU	720.000,00	720.000,00	685.531,87	95,21%
Imposto sobre Transmissão de Bens Intervivos - ITBI	249.540,00	249.540,00	290.891,33	116,57%
Imposto sobre Serviços de Qualquer Natureza - ISS	700.000,00	700.000,00	872.374,56	124,62%
Imposto de Renda Retido na Fonte - IRRF	491.560,00	491.560,00	769.489,99	156,54%
Multas, Juros de Mora e Outros Encargos dos Impostos	23.300,00	23.300,00	63.898,12	274,24%
Dívida Ativa dos Impostos	37.300,00	37.300,00	111.907,03	300,02%
Multas, Juros de Mora e Outros Encargos da Dívida Ativa	18.300,00	18.300,00	35.245,01	192,60%
RECEITA DE TRANSFERÊNCIAS CONSTITUCIONAIS E LEGAIS (II)	24.807.000,00	24.807.000,00	21.847.806,16	88,07%
Cota-Parte FPM	13.000.000,00	13.000.000,00	10.596.521,13	81,51%
Cota-Parte ITR	220.000,00	220.000,00	491.983,53	223,63%
Cota-Parte IPVA	1.400.000,00	1.400.000,00	1.342.503,03	95,89%
Cota-Parte ICMS	10.000.000,00	10.000.000,00	9.213.052,78	92,13%
Cota-Parte IPI-Exportação	120.000,00	120.000,00	141.227,49	117,69%
Compensações Financeiras Provenientes de Impostos e Transferências	67.000,00	67.000,00	62.518,20	93,31%



TRIBUNAL DE CONTAS DO ESTADO DO PARANÁ

Coordenadoria de Gestão Municipal - CGM

Constitucionais				
Desoneração ICMS (LC 87/96)	67.000,00	67.000,00	62.518,20	93,31%
Outras	0,00	0,00	0,00	0,00%
TOTAL DAS RECEITAS PARA APURAÇÃO DA APLICAÇÃO EM AÇÕES E SERVIÇOS PÚBLICOS DE SAÚDE (III) = I + II	27.047.000,00	27.047.000,00	24.677.144,07	91,24%

RECEITAS ADICIONAIS PARA FINANCIAMENTO DA SAÚDE	PREVISÃO INICIAL	PREVISÃO ATUALIZADA (c)	RECEITAS REALIZADAS	
			Até o Bimestre (d)	% (d/c) x 100
TRANSFERÊNCIA DE RECURSOS DO SISTEMA ÚNICO DE SAÚDE-SUS	1.781.520,00	1.781.520,00	1.591.161,38	89,31%
Provenientes da União	1.620.000,00	1.620.000,00	1.250.266,92	77,18%
Provenientes dos Estados	61.520,00	61.520,00	109.178,55	177,47%
Provenientes de Outros Municípios	0,00	0,00	0,00	0,00%
Outras Receitas do SUS	100.000,00	100.000,00	231.715,91	231,72%
TRANSFERÊNCIAS VOLUNTÁRIAS	76.000,00	76.000,00	0,00	0,00%
RECEITAS DE OPERAÇÕES DE CRÉDITO VINCULADAS À SAÚDE	0,00	0,00	0,00	0,00%
OUTRAS RECEITAS PARA FINANCIAMENTO DA SAÚDE	0,00	0,00	0,00	0,00%
TOTAL RECEITAS ADICIONAIS PARA FINANCIAMENTO DA SAÚDE	1.857.520,00	1.857.520,00	1.591.161,38	85,66%

DESPESAS COM SAÚDE (Por Grupo de Natureza da Despesa)	DOTAÇÃO INICIAL	DOTAÇÃO ATUALIZADA (e)	DESPESAS EMPENHADAS		DESPESAS LIQUIDADAS		Inscritas em Restos a Pagar não Processados
			Até o Bimestre (f)	% (f/e) x 100	Até o Bimestre (g)	% (g/e) x 100	
DESPESAS CORRENTES	7.093.080,00	9.968.024,20	9.098.945,17	91,28%	9.067.252,87	90,96%	31.692,30
Pessoal e Encargos Sociais	3.658.800,00	5.817.052,82	5.693.960,52	97,88%	5.693.960,52	97,88%	0,00
Juros e Encargos da Dívida	0,00	0,00	0,00	0,00%	0,00	0,00%	0,00
Outras Despesas Correntes	3.434.280,00	4.150.971,38	3.404.984,65	82,03%	3.373.292,35	81,27%	31.692,30
DESPESAS DE CAPITAL	172.500,00	933.452,94	402.649,69	43,14%	402.649,69	43,14%	0,00
Investimentos	172.500,00	933.452,94	402.649,69	43,14%	402.649,69	43,14%	0,00
Inversões Financeiras	0,00	0,00	0,00	0,00%	0,00	0,00%	0,00
Amortização da Dívida	0,00	0,00	0,00	0,00%	0,00	0,00%	0,00
TOTAL DAS DESPESAS COM SAÚDE (IV)	7.265.580,00	10.901.477,14	9.501.594,86	87,16%	9.469.902,56	86,87%	31.692,30

DESPESAS COM SAÚDE NÃO COMPUTADAS PARA FINS DE APURAÇÃO DO PERCENTUAL MÍNIMO	DOTAÇÃO INICIAL	DOTAÇÃO ATUALIZADA (e)	DESPESAS EMPENHADAS		DESPESAS LIQUIDADAS		Inscritas em Restos a Pagar não Processados
			Até o Bimestre (f)	% (f/e) x 100	Até o Bimestre (g)	% (g/e) x 100	
DESPESAS COM INATIVOS E PENSIONISTAS	0,00	0,00	0,00	0,00%	0,00	0,00%	0,00
DESPESA COM ASSISTÊNCIA À SAÚDE QUE NÃO ATENDE AO PRINCÍPIO DE ACESSO	0,00	0,00	0,00	0,00%	0,00	0,00%	0,00



TRIBUNAL DE CONTAS DO ESTADO DO PARANÁ

Coordenadoria de Gestão Municipal - CGM

UNIVERSAL							
DESPESAS CUSTEADAS COM OUTROS RECURSOS	1.951.100,00	2.880.558,29	2.150.229,06	22,63%	2.142.752,46	22,63%	7.476,60
Recursos de Transferência do Sistema Único de Saúde - SUS	1.950.600,00	2.880.047,62	2.150.229,06	22,63%	2.142.752,46	22,63%	7.476,60
Recursos de Operações de Crédito	0,00	0,00	0,00	0,00%	0,00	0,00%	0,00
Outros Recursos	500,00	510,67	0,00	0,00%	0,00	0,00%	0,00
OUTRAS AÇÕES E SERVIÇOS NÃO COMPUTADOS	0,00	0,00	0,00	0,00%	0,00	0,00%	0,00
RESTOS/CONTAS A PAGAR INSCRITOS NO EXERCÍCIO SEM DISPONIBILIDADE FINANCEIRA	0,00	0,00	0,00	0,00%	0,00	0,00%	0,00
DESPESAS CUSTEADAS COM DISPONIBILIDADE DE CAIXA VINCULADA AOS RESTOS A PAGAR CANCELADOS	0,00	0,00	47.324,21	0,50%	47.324,21	0,50%	0,00
DESPESAS CUSTEADAS COM RECURSOS VINCULADOS À PARCELA DO PERCENTUAL MÍNIMO QUE NÃO FOI APLICADA EM AÇÕES E SERVIÇOS DE SAÚDE EM EXERCÍCIOS ANTERIORES	0,00	0,00	0,00	0,00%	0,00	0,00%	0,00
SUPERÁVIT FINANCEIRO DE EXERCÍCIO ANTERIOR NÃO APLICADO EM AÇÕES E SERVIÇOS PÚBLICOS DE SAÚDE	0,00	0,00	0,00	0,00%	0,00	0,00%	0,00
TOTAL DAS DESPESAS COM AÇÕES E SERVIÇOS PÚBLICOS DE SAÚDE NÃO COMPUTADAS (V)	0,00	0,00	2.197.553,27	23,13%	2.190.076,67	23,13%	7.476,60
TOTAL DAS DESPESAS COM AÇÕES E SERVIÇOS PÚBLICOS DE SAÚDE (VI) = (IV - V)	0,00	0,00	7.304.041,59	76,87%	7.279.825,89	76,87%	24.215,70

PERCENTUAL DE APLICAÇÃO EM AÇÕES E SERVIÇOS PÚBLICOS DE SAÚDE SOBRE A RECEITA DE IMPOSTOS LÍQUIDA E TRANSFERÊNCIAS CONSTITUCIONAIS E LEGAIS (VII%) = (VI / IIb x 100) - LIMITE CONSTITUCIONAL 15%	29,60
--	-------

VALOR REFERENTE À DIFERENÇA ENTRE O VALOR EXECUTADO E O LIMITE MÍNIMO CONSTITUCIONAL [(IIb * 15%) - VI]	3.602.469,98
--	--------------

EXECUÇÃO DE RESTOS A PAGAR NÃO PROCESSADOS INSCRITOS COM DISPONIBILIDADE DE CAIXA	INSCRITOS	CANCELADOS/PRESCRITOS	PAGOS	A PAGAR	PARCELA CONSIDERADA NO LIMITE
Inscritos em 2017	143.903,42	0,00	0,00	0,00	0,00

CONTROLE DOS RESTOS A PAGAR CANCELADOS OU PRESCRITOS PARA FINS DE APLICAÇÃO DA DISPONIBILIDADE DE CAIXA CONFORME ARTIGO 24, §1º e 2º	RESTOS A PAGAR CANCELADOS OU PRESCRITOS		
	Saldo Inicial	Despesas custeadas no exercício de referência (j)	Saldo Final (Não Aplicado)
Restos a Pagar Cancelados ou Prescritos em 2017	0,00	47.324,21	- 47.324,21



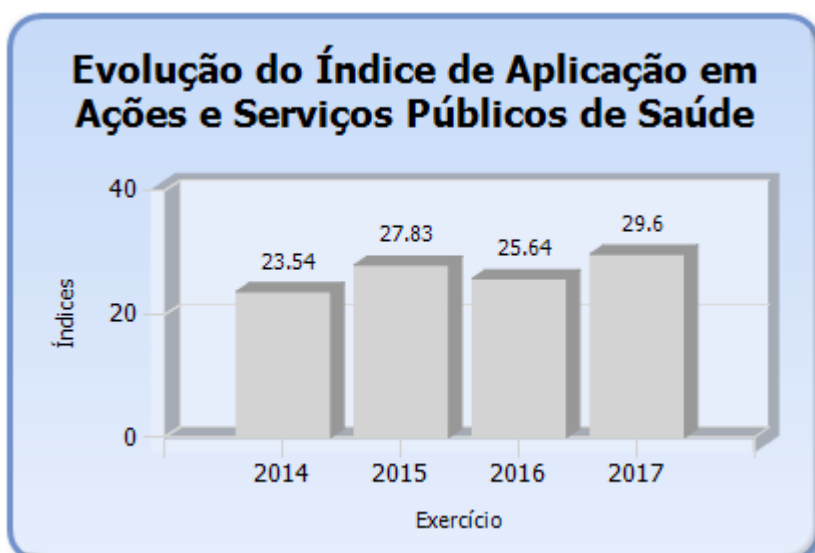
TRIBUNAL DE CONTAS DO ESTADO DO PARANÁ

Coordenadoria de Gestão Municipal - CGM

CONTROLE DO VALOR REFERENTE AO PERCENTUAL MÍNIMO NÃO CUMPRIDO EM EXERCÍCIOS ANTERIORES PARA FINS DE APLICAÇÃO DOS RECURSOS VINCULADOS CONFORME ARTIGOS 25 E 26	LIMITE NÃO CUMPRIDO		
	Saldo Inicial	Despesas custeadas no exercício de referência (k)	Saldo Final (Não Aplicado)
Diferença de limite não cumprido em 2017	0,00	0,00	0,00

DESPESAS COM SAÚDE (Por Subfunção)	DOTAÇÃO INICIAL	DOTAÇÃO ATUALIZADA (e)	DESPESAS EMPENHADAS		DESPESAS EXECUTADAS		Inscritas em Restos a Pagar não Processados
			Até o Bimestre (l)	% (l/total l) x 100	Até o Bimestre (m)	% (m/total m) x 100	
Atenção Básica	3.501.700,00	4.739.524,78	4.447.854,65	46,81%	4.423.638,95	93,85%	24.215,70
Assistência Hospitalar e Ambulatorial	1.930.600,00	2.049.755,07	1.747.182,70	18,39%	1.739.706,10	85,24%	7.476,60
Suporte Profilático e Terapêutico	0,00	0,00	0,00	0,00%	0,00	0,00%	0,00
Vigilância Sanitária	320.000,00	223.964,35	174.380,32	1,84%	174.380,32	77,86%	0,00
Vigilância Epidemiológica	0,00	0,00	0,00	0,00%	0,00	0,00%	0,00
Alimentação e Nutrição	0,00	0,00	0,00	0,00%	0,00	0,00%	0,00
Outras Subfunções	1.513.280,00	3.888.232,94	3.132.177,19	32,96%	3.132.177,19	80,56%	0,00
TOTAL	7.265.580,00	10.901.477,14	9.501.594,86	100,00%	9.469.902,56	87,16%	31.692,30

Fonte: Sistema de Informações Municipais - Acompanhamento Mensal (SIM-AM), Tribunal de Contas do Estado do Paraná, Data e Hora da emissão: 05/06/2018 13:24



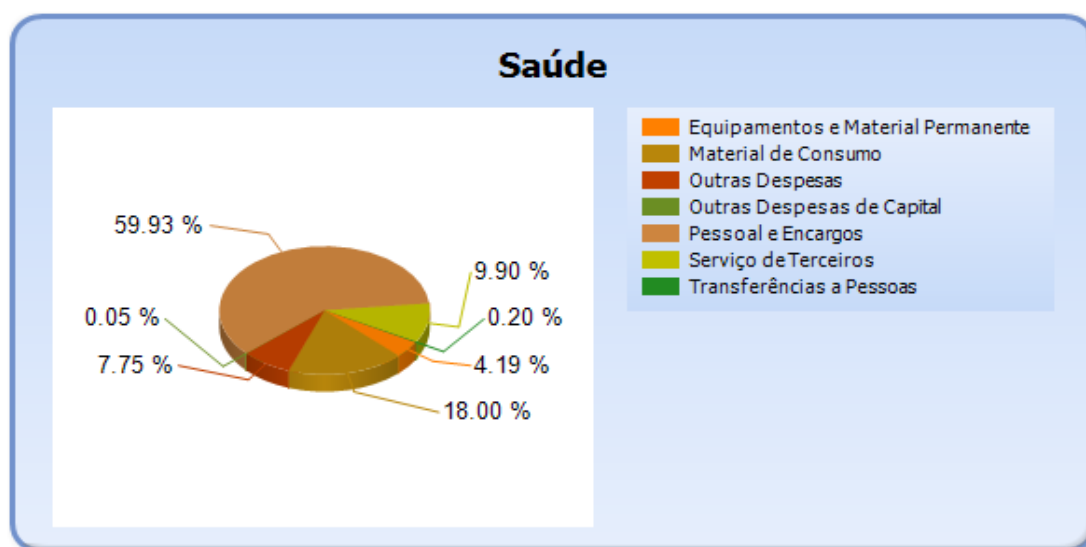


TRIBUNAL DE CONTAS DO ESTADO DO PARANÁ

Coordenadoria de Gestão Municipal - CGM

6.2 - DETALHAMENTO DA DESPESA COM SAÚDE POR NATUREZA

NATUREZA DA DESPESA	VALOR
CORRENTES	9.098.945,17
Pessoal e Encargos	5.693.960,52
Material de Consumo	1.709.927,72
Serviço de Terceiros	940.448,14
Transferências	18.600,00
Transferências a Pessoas	18.600,00
Outras Despesas	736.008,79
DE CAPITAL	402.649,69
Equipamentos e Material Permanente	398.353,30
Outras Despesas de Capital	4.296,39
TOTAL	9.501.594,86



6.3 - DETALHAMENTO DA DESPESA COM SAÚDE POR PROJETOS E ATIVIDADES

CÓDIGO	NOME DO PROJETO/ATIVIDADE	FIXAÇÃO	EXECUÇÃO	DIFERENÇAS
2009	Manutenção e encargos do Abatedouro Municipal	0,00	0,00	0,00
2031	Manutenção do Cemitério Municipal e Capela Mortuária	3.881.310,67	3.132.177,19	749.133,48
3001	REFORMA, AMPLIACAO DAS UNIDADES DE SAUDE	2.442,27	0,00	2.442,27
2031	Manutenção do Cemitério Municipal e Capela Mortuária	0,00	0,00	0,00
2038	Cria e manter da Guarda Municipal	4.480,00	0,00	4.480,00



TRIBUNAL DE CONTAS DO ESTADO DO PARANÁ

Coordenadoria de Gestão Municipal - CGM

2032	Manutenção do Departamento Agrícola	3.226.738,85	3.068.756,17	157.982,68
2033	Convênio com EMATER	20.000,00	3.657,56	16.342,44
2034	Manutenção da Estação Rodoviária	1.060.313,97	1.049.200,62	11.113,35
2035	Encargos de Pensionistas e Inativos	283.000,00	280.932,00	2.068,00
2037	MANUTENCAO FARMACIA BASICA / HOSPITALAR	140.000,00	45.308,30	94.691,70
2039	Apoio ao Esporte Amador	9.471,96	0,00	9.471,96
2040	Manutenção do Departamento de Esportes	179.000,00	145.394,59	33.605,41
2041	Manutenção Encargos do Fundo Municipal de Saúde	706.555,07	668.060,89	38.494,18
2042	Programa Saúde da Família	1.164.200,00	933.727,22	230.472,78
2036	Manutenção do Setor Rodoviário Municipal	223.964,35	174.380,32	49.584,03
2041	Manutenção Encargos do Fundo Municipal de Saúde	0,00	0,00	0,00
2049	Programa Saúde Bucal	0,00	0,00	0,00
2051	Programa Agentes Comunitárias de Saúde	0,00	0,00	0,00
2052	Transferencia a Consórcios Públicos	0,00	0,00	0,00
	TOTAL	10.901.477,14	9.501.594,86	1.399.882,28

7 - CONTROLE INTERNO

PONTOS DE VERIFICAÇÃO SOBRE O CONTROLE INTERNO

ITENS DE VERIFICAÇÃO	CONCLUSÃO
Consta do processo o Relatório do Controle Interno?	SIM
O Relatório do Controle Interno encaminhado apresenta o conteúdo mínimo prescrito pelo Tribunal?	SIM
O Relatório do Controle Interno encaminhado apresenta irregularidade passível de desaprovação das contas anuais?	NÃO

8 - ATRASO NA ENTREGA DO SIM-AM E/OU DA PRESTAÇÃO DE CONTAS DO EXERCÍCIO

8.1 - ENTREGA DOS DADOS DO SIM-AM COM ATRASO

Verifica-se no registro de entrega dos dados eletrônicos mensais do Sistema de Informações Municipais – Acompanhamento Mensal – SIM/AM, que a Entidade não atendeu aos prazos estipulados nas Instruções Normativas TCE/PR nº 115/2016 e 129/2017, relativa à Agenda de Obrigações para o exercício objeto da análise.



TRIBUNAL DE CONTAS DO ESTADO DO PARANÁ

Coordenadoria de Gestão Municipal - CGM

A entrega mensal dos referidos dados eletrônicos está demonstrada no quadro abaixo, o qual informa o número de dias de atraso que a entrega intempestiva resultou.

A situação é passível de aplicação de multa administrativa, prevista no art. 87, III, “b” da Lei Complementar Estadual nº 113/2005 - Lei Orgânica do Tribunal de Contas, aplicada em razão DE CADA ATRASO NA REMESSA MENSAL dos dados eletrônicos do Sistema de Informações Municipais – Acompanhamento Mensal – SIM/AM.

Documentos mínimos necessários em caso de contraditório:

- a) comprovação de que o encaminhamento em atraso ocorreu por motivo de força maior;
- b) comprovante de recolhimento da multa;
- c) outros documentos e/ou esclarecimentos considerados necessários.

Demonstrativo do item:

Mês	Ano	Data Limite p/ Envio	Data do Envio	Dias de Atraso
Abertura	2017	02/05/2017	18/05/2017	16
Janeiro	2017	02/05/2017	31/05/2017	29
Fevereiro	2017	31/05/2017	23/06/2017	23
Março	2017	31/05/2017	20/07/2017	50
Abril	2017	30/06/2017	03/08/2017	34
Maio	2017	30/06/2017	15/08/2017	46
Junho	2017	31/07/2017	22/08/2017	22
Julho	2017	31/08/2017	19/09/2017	19
Agosto	2017	02/10/2017	23/10/2017	21
Setembro	2017	31/10/2017	16/11/2017	16
Outubro	2017	30/11/2017	04/12/2017	4
Dezembro	2017	28/02/2018	22/03/2018	22

8.2 - ENTREGA DOS DOCUMENTOS QUE COMPÕEM A PRESTAÇÃO DE CONTAS COM ATRASO

Verifica-se na autuação do processo de Prestação de Contas que a Entidade atendeu o prazo estipulado no art. 225, caput, do Regimento Interno do TCE/PR, estendido para 30/04/2018.



TRIBUNAL DE CONTAS DO ESTADO DO PARANÁ

Coordenadoria de Gestão Municipal - CGM

PARTE II - CONSTATAÇÕES DA ANÁLISE

9 - RESULTADO DA ANÁLISE

A análise das contas está cingida aos assuntos contidos no escopo definido na Instrução Normativa nº 138/2018, sendo que a abordagem à luz dos critérios técnicos e legais a que estão sujeitos resultou nos apontamentos indicados nesta relação, os quais foram tratados em detalhes nos subtítulos próprios desta Instrução.

OCORRÊNCIAS CONSTATADAS FACE AO ESCOPO DA ANÁLISE

Tendo em vista os apontamentos elencados anteriormente, as irregularidades serão expressamente caracterizadas e indicados os responsáveis, conforme previsto no art. 352, inc. II do Regimento Interno do TCE-PR.

DESCRIÇÃO	RESULTADO DA ANÁLISE	RESPONSÁVEL	CPF	TIPIFICAÇÃO
Divergências de saldos em quaisquer das classes ou grupos do Balanço Patrimonial emitido pelo Sistema de Contabilidade da Entidade e os dados enviados pelo SIM/AM.	IRREGULAR	ALEXANDRE LUCENA	036.950.609-05	Lei 4.320/64, arts. 105 e 106 e Art. 24, §2º, da LCE nº 113/05 c/c Art. 215, §4º, do Regimento Interno - Multa LCE nº 113/2005, art. 87, IV, "g"
Divergências de saldos em quaisquer das classes ou grupos do Balanço Patrimonial emitido pelo Sistema de Contabilidade da Entidade e os dados enviados pelo SIM/AM.	IRREGULAR	VARDEMIR ABRAHÃO SILVESTRE	413.886.749-04	Lei 4.320/64, arts. 105 e 106 e Art. 24, §2º, da LCE nº 113/05 c/c Art. 215, §4º, do Regimento Interno - Multa LCE nº 113/2005, art. 87, IV, "g"
Ausência de comprovação da Publicação do Relatório Resumido da Execução Orçamentária - RREO do Terceiro bimestre do exercício de 2017.	IRREGULAR	ALEXANDRE LUCENA	036.950.609-05	Lei Complementar nº 101/00, arts. 52 e 53 - Multa LCE nº 113/2005, art. 87, IV, "g"
Ausência de comprovação da Publicação do Relatório Resumido da Execução Orçamentária - RREO do Quinto bimestre do exercício de 2017.	IRREGULAR	ALEXANDRE LUCENA	036.950.609-05	Arts. 52 e 53 da Lei Complementar nº 101/00 - Multa LCE nº 113/2005, art. 87, IV, "g"
Entrega dos dados do SIM-AM com atraso.	RESSALVA COM MULTA	ALEXANDRE LUCENA	036.950.609-05	Instrução Normativa TCE/PR nº 138/2018, art. 10, § único - Multa LCE nº 113/2005, art. 87, III, "b".



TRIBUNAL DE CONTAS DO ESTADO DO PARANÁ

Coordenadoria de Gestão Municipal - CGM

Entrega dos dados do SIM-AM com atraso.	RESSALVA COM MULTA	VARDEMIR ABRAHÃO SILVESTRE	413.886.749-04	Instrução Normativa TCE/PR nº 138/2018, art. 10, § único - Multa LCE nº 113/2005, art. 87, III, "b".
---	--------------------	----------------------------	----------------	--

PARTE III - INFORMAÇÕES RELATIVAS AOS PROCESSOS DA ENTIDADE

a) ESCOPO DO PROCEDIMENTO DE ACOMPANHAMENTO REMOTO PARA O EXERCÍCIO

O Procedimento de Acompanhamento Remoto - PROAR teve como objeto de escopo de acompanhamento para a Entidade no exercício em análise os casos abaixo relacionados:

DESCRIÇÃO DOS CASOS DE ACOMPANHAMENTO	UNIDADE RESPONSÁVEL
Análise de edital de licitação	CAGE
Acompanhamento Transferências 2017	COFIT

b) - PROCESSOS REFERENTES À ENTIDADE

Não constaram do banco de dados do TCE/PR, no momento da emissão desta Instrução, registros de processos relativos à Entidade para este exercício de análise da Prestação de Contas Municipais.

c) - SITUAÇÃO DAS PRESTAÇÕES DE CONTAS DOS ÚLTIMOS EXERCÍCIOS

Informa-se a seguir a situação das Prestações de Contas, relativas aos últimos exercícios, conforme consta do banco de dados do TCE/PR.

Nº DO PROCESSO	ANO	ASSUNTO	TRÂMITE ATUAL	TIPO ATO	Nº ATO	RESULTADO
276089/14	2013	PRESTAÇÃO DE CONTAS DO PREFEITO MUNICIPAL	DP	PPR	141/2016	Parecer prévio pela regularidade
234533/15	2014	PRESTAÇÃO DE CONTAS DO PREFEITO MUNICIPAL	DP	PPR	575/2017	Parecer prévio pela regularidade
255968/16	2015	PRESTAÇÃO DE CONTAS DO PREFEITO MUNICIPAL	DP	PPR	10/2018	Parecer prévio pela regularidade com ressalvas
312884/17	2016	PRESTAÇÃO DE CONTAS DO PREFEITO MUNICIPAL	CGM			



TRIBUNAL DE CONTAS DO ESTADO DO PARANÁ

Coordenadoria de Gestão Municipal - CGM

PARTE IV - DAS MULTAS

Face aos apontamentos deste opinativo, o Responsável fica sujeito à multa, nos termos da legislação em vigor, relativamente às seguintes constatações, sendo que as sanções originadas da Lei Complementar Estadual nº 113/2005 serão impostas de forma cumulativa, na forma do seu art. 87, § 2º.

a) - Decorrentes de Restrições indicadas nesta Instrução

DESCRIÇÃO	RESPONSÁVEL	CPF	TIPIFICAÇÃO
Divergências de saldos em quaisquer das classes ou grupos do Balanço Patrimonial emitido pelo Sistema de Contabilidade da Entidade e os dados enviados pelo SIM/AM.	ALEXANDRE LUCENA	036.950.609-05	Lei 4.320/64, arts. 105 e 106 e Art. 24, §2º, da LCE nº 113/05 c/c Art. 215, §4º, do Regimento Interno - Multa LCE nº 113/2005, art. 87, IV, "g"
Divergências de saldos em quaisquer das classes ou grupos do Balanço Patrimonial emitido pelo Sistema de Contabilidade da Entidade e os dados enviados pelo SIM/AM.	VARDEMIR ABRAHÃO SILVESTRE	413.886.749-04	Lei 4.320/64, arts. 105 e 106 e Art. 24, §2º, da LCE nº 113/05 c/c Art. 215, §4º, do Regimento Interno - Multa LCE nº 113/2005, art. 87, IV, "g"
Ausência de comprovação da Publicação do Relatório Resumido da Execução Orçamentária - RREO do Terceiro bimestre do exercício de 2017.	ALEXANDRE LUCENA	036.950.609-05	Lei Complementar nº 101/00, arts. 52 e 53 - Multa LCE nº 113/2005, art. 87, IV, "g"
Ausência de comprovação da Publicação do Relatório Resumido da Execução Orçamentária - RREO do Quinto bimestre do exercício de 2017.	ALEXANDRE LUCENA	036.950.609-05	Arts. 52 e 53 da Lei Complementar nº 101/00 - Multa LCE nº 113/2005, art. 87, IV, "g"

b) - Decorrentes de ressalvas indicadas nesta instrução

DESCRIÇÃO	RESPONSÁVEL	CPF	TIPIFICAÇÃO	MESES COM ENTREGA EM ATRASO
Entrega dos dados do SIM-AM com atraso.	ALEXANDRE LUCENA	036.950.609-05	Instrução Normativa TCE/PR nº 138/2018, art. 10, § único - Multa LCE nº 113/2005, art. 87, III, "b".	Abertura, Janeiro, Fevereiro, Março, Abril, Maio, Junho, Julho, Agosto, Outubro, Dezembro
Entrega dos dados do SIM-AM com atraso.	VARDEMIR ABRAHÃO SILVESTRE	413.886.749-04	Instrução Normativa TCE/PR nº 138/2018, art. 10, § único - Multa LCE nº 113/2005, art. 87, III, "b".	Setembro



TRIBUNAL DE CONTAS DO ESTADO DO PARANÁ

Coordenadoria de Gestão Municipal - CGM

PARTE V - CONCLUSÃO

Efetivado o exame da prestação de contas de governo do **MUNICÍPIO DE CIDADE GAÚCHA**, relativa ao exercício financeiro de 2017, as constatações que foram aduzidas ao longo deste instrutivo levam a concluir que, no estado em que se encontram no processo, as mencionadas questões ensejam a emissão de Parecer Prévio pela Irregularidade das contas.

Ainda, deve-se assinalar que as referidas ocorrências sujeitam o responsável à multa, nos termos da legislação referenciada em cada um dos itens apontados na Parte IV desta instrução.

Destaca-se, contudo, que as conclusões aqui expostas não elidem responsabilidades por atos não alcançados pelo conteúdo da prestação de contas, não validam divergências em informações de caráter declaratório, não detectadas na análise, e nem eximem anomalias levantadas em outras espécies de procedimentos fiscalizatórios, tais como: Procedimentos de Acompanhamento Remoto, Auditorias, Inspeções, Tomadas de Contas, Comunicação de Irregularidades, Denúncias ou Representações.

Entretanto, por força do princípio do contraditório, do qual decorre o direito à ampla defesa, previsto no art. 5º, LV, da Constituição Federal, e na Lei Complementar Estadual nº 113/2005, é necessária a intimação dos responsáveis abaixo identificados, para que, querendo, apresentem defesa acerca das ocorrências listadas nesta instrução.

Responsáveis para intimação

CARGO/FUNÇÃO	RESPONSÁVEL	CPF	INÍCIO	FIM
Prefeito	ALEXANDRE LUCENA	036.950.609-05	01/01/2017	15/10/2017
Prefeito	VARDEMIR ABRAHÃO SILVESTRE	413.886.749-04	16/10/2017	05/11/2017
Prefeito	ALEXANDRE LUCENA	036.950.609-05	06/11/2017	31/12/2017

Sobre o assunto, é necessário observar que o atual Gestor está obrigado ao atendimento no que for pertinente à providência de documentos faltantes e à apresentação de esclarecimentos que dependam da assistência técnica, contábil e



TRIBUNAL DE CONTAS DO ESTADO DO PARANÁ

Coordenadoria de Gestão Municipal - CGM

material da Administração, pois este é o titular da responsabilidade pela guarda, segurança e conservação do patrimônio documental da entidade, permitindo-se ao(s) ex- Ordenador(es) o acesso à resposta para que ele(s), querendo, possa(m) se manifestar a respeito dos questionamentos.

Gestor atual

CARGO/FUNÇÃO	RESPONSÁVEL	CPF	INÍCIO	FIM
Prefeito	ALEXANDRE LUCENA	036.950.609-05	01/01/2018	31/12/2018

É a instrução.

CGM, 05 de junho de 2018.

Ato emitido por CELIA REGINA P. L. DA SILVA MARQUES - Analista de Controle - Matrícula nº 517461.

Visto. Adotem-se os expedientes previstos no Regimento Interno deste Tribunal de Contas.

Encaminhado por GUILHERME VIEIRA - Coordenador - Matrícula nº 515728.